

**Проект:**  
**«Наши мамы разные,  
Но все они прекрасные!»**

**Старшая группа № 10 «Малышарики»**



**Воспитатель:**  
**Ткаченко В.С.**

## **ПАСПОРТ ПРОЕКТА:**

1. Тема: « Наши мамы разные, но все они прекрасные!»
2. Проект реализован воспитателями старшей группы №2: Зимовой М.Н., Синенко С.С.
3. Вид проекта: познавательный-творческий, по количеству участников: групповой
4. Участники проекта: дети старшей группы №2, воспитатели группы, родители воспитанников.
5. Срок реализации проекта: краткосрочный – 1 неделя

## **Актуальность проекта:**

Для каждого из нас самый дорогой и близкий человек – это мама. Очень большое значение для развития личности ребёнка имеет взаимопонимание между ребёнком и матерью. Любовь мамы - это забота и помощь во всём. Несмотря на это, всё чаще любовь к маме дети связывают только с материальными ценностями, а не духовными. Детям в силу возраста, трудно понять, что мама нуждается в нашей благодарности, помощи и заботе. У детей преобладает потребительское отношение к матери.

Поэтому детский сад должен стать связующим звеном между детьми и их родителями, должен помочь им узнать, понять и принять друг друга, воспитать в ребёнке любовь, уважение, чувство сопереживания и взаимопомощи близкому человеку – маме. Это является необходимым составляющим в нравственном воспитании детей.

Цель проекта: воспитывать уважение и заботу, интерес к маме, как к личности, оказывать бережное отношение, желание помочь и делать приятное маме, самому дорогому человеку на земле.

## Задачи для педагогов:

- обобщить знания детей дошкольного возраста о празднике "День матери";
  - углубить знания детей о роли мамы в их жизни;
  - познакомиться с современной методической литературой по теме;
  - побудить детей выражать свою любовь и заботу о матери;
  - развивать инициативность и творчество у детей дошкольного возраста;
  - воспитывать доброжелательное общение детей в играх, продуктивной совместной деятельности между сверстниками и взрослыми;
  - развивать коммуникативные навыки детей, умение находить выход из проблемных ситуаций;
- провести итоговое мероприятие.

## Задачи для детей:

- выразить благодарность своим матерям за заботу и любовь через продуктивную деятельность;
- расширять знания о деятельности и социальной значимости своих мам;

- учить выразительно исполнять стихотворения, передавать свое отношение к содержанию  
развивать речевые и творческие способности.

#### Задачи для родителей:

- при общении с ребенком учитывать опыт, приобретенный в детском саду;
- создавать в семье благоприятные условия для воспитания и жизни ребенка.

#### Ожидаемые результаты.

##### Для педагогов:

- создание благоприятной среды для всестороннего развития личности ребенка в группе;
- повышение активности работы в группе.

##### Для детей:

- проявление любви и заботы о матерях посредством совместной продуктивной деятельности, проявление положительных эмоций;
- развитие у дошкольников интереса к жизни группы и семьи;
- развитие коммуникативных и творческих способностей;
- изготовление подарков для мам.

##### Для родителей:

- создание трогательной, душевной атмосферы совместной деятельности детей и родителей в детском саду; утренник и чаепитие.
- отношения детей и родителей становятся ближе и доверительней.

#### Формы реализации:

Непосредственная образовательная деятельность;

Совместная деятельность взрослого и ребенка;

Художественно-творческая деятельность.

#### Этапы проекта.

##### 1 этап - подготовительный.

- Подбор и анализ художественных и музыкальных произведений;
- Подбор иллюстративного, игрового, фото- материала по теме;
- Организация развивающей среды в группе.

##### 2 этап -практический.


- Чтение и заучивание художественных произведений о маме;
- Рисование на тему «Моя мама – лучшая на свете»;
- Аппликация на тему «Букет для мамы»;

- Составление описательного рассказа «Что я знаю о маме...»
- Разучивание стихотворений о маме;
- Игровые ситуации, беседы с детьми;
- Слушание и исполнение музыки (*песен*) о маме;
- Организация мастерской по изготовлению подарков маме;
- Подготовка материалов для совместной продуктивной деятельности;
- Работа с родителями (*разработка рекомендаций по теме*);
- Проведение НОД.

3 этап - завершающий.

- Выставка детских работ «Портрет мамы»;
- Оформление альбома ко Дню матери «Мамочка и Я – лучшие друзья»;
- Изготовление подарков маме к празднику День матери.
- Анализ проведенных мероприятий по теме.

**Выставка «Моя любимая мамочка»**





## Конструирование из бумаги «Букет для мамочки»





**Лепка «Розы»**









### Экскурсия в музей города «День матери»








## Игра

**«Что мы купим маме в магазине для приготовления праздничного ужина»**







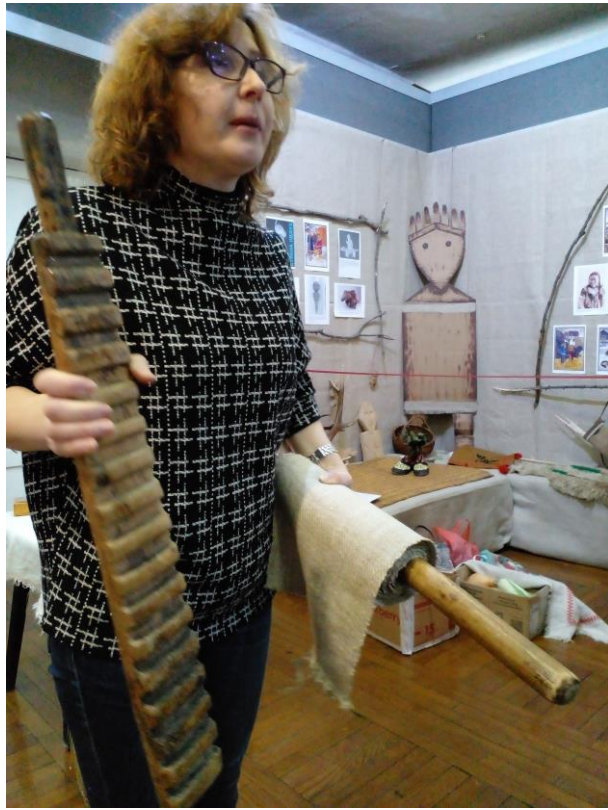


**Игра «Назови предмет и для чего он нужен в хозяйстве»**











## Утренник «День мамочки моей любимой»





### Анализ:

Проект – прекрасный повод поразмышлять о роли матери в жизни каждого человека, об уважении и почитании матерей, желание помогать им и заботиться о них, а так же о необходимости для каждого ребенка больше времени находиться с мамой. Данный проект – целенаправленная системная работа по приобщению детей к духовно-нравственным ценностям, формированию элементарных представлений о роли матери в жизни каждого человека, воспитанию осознанного, глубокого нравственного отношения к ней.

Положительных результатов работы с детьми удалось добиться в совместной деятельности с родителями. Взаимодействие между детьми, воспитателем и родителями осуществлялось на уровне партнерства. Дети стали проявлять нравственные чувства: доброту, отзывчивость, бережное отношение и внимание друг к другу и родителям (маме), появился интерес к традиционной русской семье, повысилась активность родителей в делах группы.