

**МУНИЦИПАЛЬНОЕ ДОШКОЛЬНОЕ ОБРАЗОВАТЕЛЬНОЕ БЮДЖЕТНОЕ
УЧРЕЖДЕНИЕ**

**«Центр развития ребёнка – детский сад № 24 «Улыбка»
АРСЕНЬЕВСКОГО ГОРОДСКОГО ОКРУГА
(МДОБУ ЦРР – детский сад № 24 «Улыбка»)»**

Юридический адрес: 692342, г.Арсеньев, ул. Щербакова, 3а,

Адрес сайта: www.улыбка-дс24.арс-обр.рф

e-mail: mdou-24@mail.ru

Телефон/факс: 8(42361)4-02-92


Принята

решением педагогического
совета № 1 от «30» августа
2024г.

Утверждена

Заведующий МДОБУ ЦРР- д/с
№ 24 «Улыбка»



 С.А. Швец
Приказ № _124-А от 30 августа
2024 г.

Рабочая программа

(в соответствии с ФОП ДО)
старшая группа (5-6 лет)
2024 - 2025 учебный год

**Воспитатель:
Власенко М.П.**

г. Арсеньев
2024 г.

Оглавление

1.1. Пояснительная записка	3
1.2. Значимые для разработки и реализации Программы характеристики	6
1.3. Планируемые результаты реализации и освоения Программы	8
1.4. Педагогическая диагностика достижения планируемых результатов	10
2.1. Описание образовательной деятельности в соответствии с направлениями развития ребенка (в пяти образовательных областях)	11
2.2. Описание вариативных форм, способов, методов и средств реализации Программы с учетом возрастных и индивидуальных особенностей воспитанников, специфики их образовательных потребностей и интересов	13
2.3. Особенности образовательной деятельности разных видов и культурных практик.....	14
2.4. Способы и направления поддержки детской инициативы.....	16
2.5. Особенности взаимодействия педагогического коллектива с семьями обучающихся.....	18
2.6. Рабочая программа воспитания	22
3.1. Обеспеченность методическими материалами и средствами обучения и воспитания.....	34
3.2. Перечень литературных, музыкальных, художественных, анимационных произведений для реализации Программы	35
Календарный план воспитательной работы	36
Матрица воспитательных событий.....	43
Комплексно-тематическое планирование в старшей группе.....	47

ЦЕЛЕВОЙ РАЗДЕЛ

1.1. Пояснительная записка

Рабочая программа по развитию детей старшей группы разработана в соответствии с образовательной программой МДОБУ ЦРР - д/с № 24 «Улыбка» в соответствии с ФОП ДО.

Программа обеспечивает разностороннее развитие детей в возрасте от 5 до 6 лет с учётом их возрастных и индивидуальных особенностей по основным направлениям – физическому, социально-коммуникативному, познавательному, речевому, художественно-эстетическому.

Программа состоит из обязательной части и части, формируемой участниками образовательных отношений (*далее по тексту выделена курсивом*). Обе части являются взаимодополняющими и необходимыми с точки зрения реализации Стандарта:

<i>Часть, формируемая участниками образовательных отношений</i>	Соотношение частей Программы, %
<p>Парциальная программа «STEM–образование детей дошкольного и младшего школьного возраста» (3-7 лет) <i>Дополняет содержание образовательной области «Познавательное развитие», «Социально-коммуникативное», «Художественно-эстетическое»</i> . Парциальная программа «Наш дом - природа: программа факультативного курса дошкольного образования» - (особенности Приморского края), Владивосток, Из-во ПК ИРО, ФГБУ «Лазовский государственный заповедник» или Парциальная программа рекреационного туризма для детей «Весёлый Рюкзачок». Чеменева А.А., Мельникова А.Ф., Волкова В.С.<i>дополняет содержание образовательной области познавательному, речевому, социально-коммуникативному и физическому развитию.</i> Парциальная программа «Приключения кота Белобок, или экономика для малышей» под общей редакцией С. В. Герасименко и И. В. Назаровой. Дополняет содержание образовательной области СКР, ПР. «Ладушки» (3-7 лет) И. Каплунова, И. Новоскольцева <i>дополняет содержание образовательной области ХЭР.</i> <i>Программы реализуются педагогами во всех помещениях, на всей территории, со всеми детьми ДО</i></p>	60/40

Цели и задачи реализации Программы

Обязательная часть:

Цель Программы определена в соответствии с п. 14.1 ФОП ДО: разностороннее развитие ребёнка в период дошкольного детства с учётом возрастных и индивидуальных особенностей на основе духовно-нравственных ценностей русского народа, исторических и национально-культурных традиций.

К традиционным российским духовно-нравственным ценностям относятся, прежде всего, жизнь, достоинство, права и свободы человека, патриотизм, гражданственность, служение Отечеству и ответственность за его судьбу, высокие нравственные идеалы, крепкая семья, созидательный труд, приоритет духовного над материальным, гуманизм, милосердие, справедливость, коллективизм, взаимопомощь и взаимоуважение, историческая память и преемственность поколений, единство народов России.

Задачи Программы определены с п. 14.2 ФОП ДО:

- обеспечение единых для Российской Федерации содержания дошкольного образования (далее – ДО) и планируемых результатов освоения образовательной программы ДО;

- приобщение детей (в соответствии с возрастными особенностями) к базовым ценностям русского народа - жизнь, достоинство, права и свободы человека, патриотизм, гражданственность, высокие нравственные идеалы, крепкая семья, созидательный труд, приоритет духовного над материальным, гуманизм, милосердие, справедливость, коллективизм, взаимопомощь и взаимоуважение, историческая память и преемственность поколений, единство народов России; создание условий для формирования ценностного отношения к окружающему миру, становления опыта действий и поступков на основе осмысления ценностей;

- построение (структурирование) содержания образовательной деятельности на основе учёта возрастных и индивидуальных особенностей развития;

- создание условий для равного доступа к образованию для всех детей дошкольного возраста с учётом разнообразия образовательных потребностей и индивидуальных возможностей;

- охрана и укрепление физического и психического здоровья детей, в том числе их эмоционального благополучия;

- обеспечение развития физических, личностных, нравственных качеств и основ патриотизма, интеллектуальных и художественно-творческих способностей ребёнка, его инициативности, самостоятельности и ответственности;

- обеспечение психолого-педагогической поддержки семьи и повышение компетентности родителей (законных представителей) в вопросах воспитания, обучения и развития, охраны и укрепления здоровья детей, обеспечения их безопасности;

- достижение детьми на этапе завершения ДО уровня развития, необходимого и достаточного для успешного освоения ими образовательных программ начального общего образования.

Принципы и подходы к формированию Программы

Обязательная часть:

Согласно п. 14.3 ФОП и п.1.4 Стандарта Программа построена на следующих принципах:

1) полноценное проживание ребёнком всех этапов детства (младенческого, раннего и дошкольного возрастов), обогащение (амплификация) детского развития;

2) построение образовательной деятельности на основе индивидуальных особенностей каждого ребёнка, при котором сам ребёнок становится активным в выборе содержания своего образования, становится субъектом образования;

3) содействие и сотрудничество детей и родителей (законных представителей), совершеннолетних членов семьи, принимающих участие в воспитании детей младенческого, раннего и дошкольного возрастов, а также педагогических работников (далее вместе - взрослые);

4) признание ребёнка полноценным участником (субъектом) образовательных отношений;

5) поддержка инициативы детей в различных видах деятельности;

6) сотрудничество ДОО с семьей;

7) приобщение детей к социокультурным нормам, традициям семьи, общества и государства;

8) формирование познавательных интересов и познавательных действий ребёнка в различных видах деятельности;

9) возрастная адекватность дошкольного образования (соответствие условий, требований, методов возрасту и особенностям развития);

10) учёт этнокультурной ситуации развития детей.

Программа основывается на следующих подходах:

1) системно-деятельностный подход – это подход, при котором в образовательной деятельности главное место отводится активной и разносторонней, в максимальной степени самостоятельной деятельности ребенка;

2) гуманистический подход – предполагающий признание личностного начала в ребенке, ориентацию на его субъективные потребности и интересы, признание его прав и свобод, самоценности детства как основы психического развития;

3) диалогический (полисубъектный) подход, предусматривающий становление личности, развитие ее творческих возможностей, самосовершенствование в условиях равноправных взаимоотношений с другими людьми, построенных по принципу диалога, субъект- субъектных;

Часть, формируемая участниками образовательных отношений:

Задачи:

- *обеспечение оптимального сочетания классического дошкольного образования и современных образовательных технологий;*

- *воспитание уважения к традициям своего народа, его истории, быту, материальной и духовной культуре и бережного отношения к природе Приморского края, города Арсеньев;*

- *развитие ценностного отношения к самому себе, физической культуре и своему здоровью, применению полученных знаний на практике;*

- формирование элементарных естественно-научных знаний о природе, ее многообразии, о целостности живого организма и особенностях приспособления к окружающей среде, образе жизни;

Принципы и подходы:

Принципы:

- ранней педагогической помощи;
- использование ПДР (пространство детской реализации) как одного из основных инструментов формирования инициативной, творческой, социально-ответственной личности.

Подходы :

- индивидуально-дифференцированный подход – учет индивидуальности каждого ребенка как проявления особенностей его психофизиологической организации, учет различий между группами детей и педагогов по их социальной, возрастной, образовательной направленности;
- интегративный подход - развитие в единстве познавательной, эмоциональной и практической сфер личности ребенка.

1.2. Значимые для разработки и реализации Программы характеристики

Характеристика контингента воспитанников

Всего старшей группе 4 воспитывается 25 детей.

Девочки	5
Мальчики	20

Социальный паспорт семьи воспитанников (%):

Особенности семьи	Полная семья	21
	Одинокие	
	В разводе	4
	Опекуны	1
	Многодетные	6
	Дети-инвалиды	1
	Дети из семей СНГ	-
Жилищные условия	Имеют собственное жилье	23
	Живут с родителями	1
	Снимают	1
Образование	Высшее	13
	Среднее	23
	с/специальное	22
	Без образования, н/о среднее	-
Социальный состав	Интеллигенция	
	Рабочие	12
	Служащие	12
	Домохозяйки, не работающие, безработные	6
	Предприниматели	3

Характеристики особенностей развития детей

Старшая группа (шестой год жизни)

Росто-весовые характеристики

Средний вес у мальчиков изменяется от 19,7 кг в пять лет до 21,9 кг в шесть лет, у девочек – от 18,5 кг в пять лет до 21,3 кг в шесть лет. Средняя длина тела у мальчиков от 110,4 см в пять лет до 115,9 см в шесть лет, у девочек – от 109,0 см в пять лет до 115,7 см в шесть лет.

Функциональное созревание

Развитие центральной нервной и опорно-двигательной систем, зрительно-моторной координации позволяет ребенку значительно расширить доступный набор двигательных стереотипов.

Психические функции. В период от пяти до шести лет детям доступно опосредованное запоминание. Эффективность запоминания с помощью внешних средств (картинок, пиктограмм) может возрастать в 2 раза. В старшем дошкольном возрасте продолжает развиваться образное мышление. Дети способны не только решить задачу в наглядном плане, но и совершить преобразования объекта, указать, в какой последовательности объекты вступят во взаимодействие и т.д. Эгоцентризм детского мышления сохраняется. Основой развития мыслительных способностей в данном возрасте является наглядно-схематическое мышление, начинают развиваться основы логического мышления. Формируются обобщения, что является основой словесно-логического мышления. Интенсивно формируется творческое воображение. Наряду с образной креативностью, интенсивно развивается и вербальная креативность по параметрам беглости, гибкости, оригинальности и разработанности. Увеличивается устойчивость, распределение, переключаемость внимания. Развитие речи идет в направлении развития словаря, грамматической стороны речи, связной речи, ребенку доступен фонематический анализ слова, что является основой для освоения навыков чтения. Проявляется любознательность ребенка, расширяется круг познавательных интересов. Складывается первичная картина мира.

Детские виды деятельности. У детей шестого года жизни отмечается существенное расширение регулятивных способностей поведения, за счет усложнения системы взаимоотношений со взрослыми и со сверстниками. Творческая сюжетно-ролевая игра имеет сложную структуру. В игре могут принимать участие несколько детей (до 5-6 человек). Дети шестого года жизни могут планировать и распределять роли до начала игры и строят свое поведение, придерживаясь роли. Игровое взаимодействие сопровождается речью, соответствующей взятой роли по содержанию и интонационно. Нарушение логики игры не принимается и обосновывается. При распределении ролей могут возникать конфликты, связанные с субординацией ролевого поведения, а также нарушением правил. Сюжеты игр становятся более разнообразными, содержание игр определяется логикой игры и системой правил.

Интенсивно развиваются продуктивные виды деятельности, которые способствуют развитию творческого воображения и самовыражения ребенка.

Детям доступны рисование, конструирование, лепка, аппликация по образцу, условию и по замыслу самого ребенка. Необходимо отметить, что сюжетно-ролевая игра и продуктивные виды деятельности в пять-шесть лет приобретают целостные формы поведения, где требуется целенаправленность, планирование деятельности, осуществление действий, контроль и оценка. Продуктивные виды деятельности могут осуществляться в ходе совместной деятельности.

Коммуникация и социализация. В общении со взрослыми интенсивно формируются внеситуативно-познавательная и внеситуативно-личностная форма общения. У детей формируется потребность в самоутверждении через возможность соответствовать нормам, правилам, ожиданиям, транслируемым со стороны взрослых. Со сверстниками начинает формироваться внеситуативно-деловая форма общения, что определяется возрастающим интересом к личности сверстника, появляются избирательные отношения, чувство привязанности к определенным детям, дружба. Характер межличностных отношений отличается выраженным интересом по отношению к сверстнику, высокую значимость сверстника, возрастанием просоциальных форм поведения. Детские группы характеризуются стабильной

структурой взаимоотношений между детьми.

Саморегуляция. В период от пяти до шести лет начинают формироваться устойчивые представления о том, «что такое хорошо» и «что такое плохо», которые становятся внутренними регуляторами поведения ребенка. Формируется произвольность поведения, социально значимые мотивы начинают управлять личными мотивами.


Личность и самооценка. Складывается первая иерархия мотивов. Формируется дифференцированность самооценки. Преобладает высокая, неадекватная самооценка. Ребенок стремится к сохранению позитивной самооценки.

Часть, формируемая участниками образовательных отношений

Значимые для разработки и реализации обязательной части Программы характеристики, в том числе характеристики особенностей развития детей раннего и дошкольного возраста, значимы в равной степени и для части Программы, формируемой участниками образовательных отношений.

1.3. Планируемые результаты реализации и освоения Программы

Обязательная часть:

15.3.3	к шести годам	
------------------------	---------------	---

Возраст	Ссылка на ФОП	Дополнения
Старшая группа (к 6 годам)	п. 15.3.3 ФОП ДО	<p><i>Образ Я, мотивационные (личностные) образовательные результаты. К концу года у детей сформированы:</i></p> <ul style="list-style-type: none"> • <i>Первичные представления о себе (знают свое имя и фамилию, возраст, пол, свои интересы — чем нравится или не нравится заниматься, что любят и пр.).</i> • <i>Положительная самооценка, уверенность в себе, в своих возможностях, умение проявлять инициативу и творчество в детских видах деятельности.</i> • <i>Стремление к справедливости, понимание того, что надо заботиться о младших, помогать им, защищать тех, кто слабее, желание «быть хорошим», способность откликаться на переживания близких взрослых, детей.</i> • <i>Уважение и чувство принадлежности к своей семье (знает имена и отчества родителей, имеет представления о том, где они работают, как важен для общества их труд, о семейных праздниках, имеет постоянные обязанности по дому).</i> • <i>Уважительное отношение к сверстникам своего и противоположного пола, к людям других культур и национальностей.</i> • <i>Представления о родном крае (может рассказать о своем родном городе (поселке, селе), о некоторых достопримечательностях; умение назвать улицу, на которой живет).</i> • <i>Любовь и интерес к родной стране, понимание того, что Российская Федерация (Россия) — огромная многонациональная страна; что Москва — столица нашей Родины, первичные представления о государственных символах — флаге, гербе, гимне.</i> • <i>Интерес и уважение к истории России, представления о подвигах наших предков, о Великой Отечественной войне, о Дне Победы.</i> • <i>Элементарные представления о сути основных государственных праздников — День Победы, День защитника Отечества, 8 Марта, День космонавтики, Новый год.</i> <p><i>Когнитивное развитие: К концу года у детей формируется</i></p> <ul style="list-style-type: none"> • <i>Умение использовать различные источники информации (кино, литература, экскурсии и др.).</i>

		<ul style="list-style-type: none"> • Способность понимать поставленную задачу (что нужно делать), способы ее достижения (как делать). • Элементарные умения читать (понимать) и составлять схемы, модели и алгоритмы собственной деятельности. • Способность рассуждать и давать адекватные причинные объяснения, когда анализируемые отношения не выходят за пределы наглядного опыта. <p><i>Коммуникативное развитие. К концу года у детей проявляются:</i></p> <ul style="list-style-type: none"> • Умение поддерживать беседу, высказывать свою точку зрения, согласие или несогласие с ответом товарища. • Умение аргументированно и доброжелательно оценивать ответ, высказывание сверстника. • Такие качества, как сочувствие, отзывчивость, внимательное отношение к окружающим (взрослым и сверстникам), умение проявлять заботу, с благодарностью относиться к помощи и знакам внимания. • Умение дружески взаимодействовать с другими детьми; сообща играть, трудиться, заниматься; желание помогать друг другу, самостоятельно находить общие интересные занятия. • Чувство сопричастности к детско-взрослому сообществу детского сада, желание быть полезным членом коллектива. • Желание активно участвовать в мероприятиях, которые проводятся в детском саду (спектакли, спортивные праздники, подготовка выставок детских работ). <p><i>Регуляторное развитие. К концу года дети могут:</i></p> <ul style="list-style-type: none"> • Самостоятельно находить интересное для себя занятие. • Проявлять осознанное отношение к выполнению общепринятых норм и правил. • Самостоятельно или с помощью взрослого правильно оценивать свои поступки и поступки сверстников. <p><i>Проявлять настойчивость, целеустремленность в достижении конечного результата, способность сосредоточенно действовать в течение 15–25 минут.</i></p>
--	--	--

Часть, формируемая участниками образовательных отношений:

- Знает подвижные игры Вей Тойз;
- физически развит;
- имеет потребность в разнообразной самостоятельной двигательной активности;
- развита творческая фантазия, творческие способности, воображение, способности к моделированию и конструированию,
- умеет создавать различные конфигурации, воссоздавать модели по образцу;
- развито логическое мышление, внимание, память, комбинаторные способности;
- проявляет самостоятельность, инициативу, настойчивость в достижении цели.
 - Формирование устойчивого интереса к изучению корейского языка и культуры Кореи
 - Развитие любознательности, сообразительности при выполнении разнообразных заданий;
 - Формировании у детей мотивации к обучению, помощи им в самоорганизации и саморазвитии;

- Развитие познавательных навыков обучающихся, умений самостоятельно конструировать свои знания, ориентироваться в информационном пространстве, развитие критического и творческого мышления;
- Владеть знаниями об основных сферах жизни в Корее: питание, одежда, характер, поведение, социальные нормы, праздники, географические особенности;
- Понимание особенностей социальной культуры поведения корейского народа.
- умеет планировать этапы собственной постройки, самостоятельно находить конструктивные решения;
- умеет конструировать во фронтальной плоскости;
- сформирован навык работы с партнёром.

1.4. Педагогическая диагностика достижения планируемых результатов

В ДОУ разработаны Положение о системе мониторинга освоения ребенком основной программы, Положение о форме, периодичности и порядке текущего контроля успеваемости.

Диагностика проводится на основе:

авторской разработки Ю.Афонькиной «Педагогический мониторинг в новом контексте образовательной деятельности»;

авторской разработки Ю.Афонькиной «Комплексная оценка динамики развития ребенка и его индивидуальных образовательных достижений»;

авторской разработки Короткова Н.А., Нежных П.Г. «Отслеживание развития ребенка – дошкольника в образовательном процессе» мониторинг инициативы.

Педагогическая диагностика индивидуального развития детей проводится на основе малоформализованных диагностических методов: наблюдения, свободных бесед с детьми, анализа продуктов детской деятельности (рисунков, работ по лепке, аппликации, построек, поделок и тому подобное), специальных диагностических ситуаций. При необходимости педагог может использовать специальные методики диагностики физического, коммуникативного, познавательного, речевого, художественно-эстетического развития.

Основным методом педагогической диагностики является наблюдение. Педагог наблюдает за поведением ребёнка в деятельности (игровой, общении, познавательно-исследовательской, изобразительной, конструировании, двигательной), разных ситуациях (в режимных процессах, в группе и на прогулке, совместной и самостоятельной деятельности детей и других ситуациях). В процессе наблюдения педагог отмечает особенности проявления ребёнком личностных качеств, деятельностных умений, интересов, предпочтений, фиксирует реакции на успехи и неудачи, поведение в конфликтных ситуациях и тому подобное.

Наблюдая за поведением ребёнка, педагог обращает внимание на частоту проявления каждого показателя, самостоятельность и инициативность ребёнка в деятельности. Частота проявления указывает на периодичность и степень

устойчивости показателя. Самостоятельность выполнения действия позволяет определить зону актуального и ближайшего развития ребёнка. Инициативность свидетельствует о проявлении субъектности ребёнка в деятельности и взаимодействии.

Результаты наблюдения могут быть дополнены беседами с детьми в свободной форме, что позволяет выявить причины поступков, наличие интереса к определенному виду деятельности, уточнить знания о предметах и явлениях окружающей действительности и другое.

Педагогическая диагностика завершается анализом полученных данных, на основе которых педагог выстраивает взаимодействие с детьми, организует РППС, мотивирующую активную творческую деятельность обучающихся, составляет индивидуальные образовательные маршруты освоения Программы, осознанно и целенаправленно проектирует образовательный процесс.

Часть, формируемая участниками образовательных отношений:



Подходы к проведению диагностики в части Программы, формируемой участниками образовательных отношений, полностью совпадают с подходами к диагностике обязательной части Программы.

II. СОДЕРЖАТЕЛЬНЫЙ РАЗДЕЛ

2.1. Описание образовательной деятельности в соответствии с направлениями развития ребенка (в пяти образовательных областях)

Обязательная часть Программы



Образовательная область «Социально-коммуникативное развитие»

ФОП ДО, пп/	Возраст/группа	QR -код
18.6	5-6 лет/ старшая группа	
18.8	решение совокупных задач воспитания	

Перечень пособий, способствующих реализации программы в образовательной области «Социально-коммуникативное развитие»

Абрамова Л. В., Слепцова И. Ф. Социально-коммуникативное развитие дошкольников. Старшая группа (5-6 лет).



- Губанова Н.Ф. Игровая деятельности в детском саду: Старшая группа (5-6 лет).
- Логинова Л. Л. Образовательное событие как инновационная технология работы с детьми 3–7 лет.
- Петрова В.И., Стульник Т.Д. Этические беседы с дошкольниками (4–7 лет).
- Образовательная область «Познавательное развитие»

ФОП ДО, пп/	Возраст/группа	QR -код
19.6	5-6 лет/ старшая группа	
19.8	решение совокупных задач воспитания	

Перечень пособий, способствующих реализации программы в образовательной области «Познавательное развитие»

- Позина В. А., Помораева И. А. Формирование элементарных математических представлений (5 -6 лет).
- Дыбина О. В. Ознакомление с предметным и социальным окружением (5-6 лет).
- Крашенинников Е. Е., Холодова О. Л. Развивающий диалог как инструмент развития познавательных способностей (4–7 лет).
- Соломенникова О.А. Ознакомление с природой в детском саду: Старшая группа (5-6 лет).
- Веракса А. Н., Веракса Н. Е. Пространство детской реализации. Проектная деятельность (5-7 лет).
- Веракса Н. Е., Галимов О. Р. Мир физических явлений, опыты и эксперименты в дошкольном детстве (4-7 лет).
Развитие диалектического мышления в детском саду (3-7 лет).

Образовательная область «Речевое развитие»



ФОП ДО, пп/	Возраст/группа	QR -код
20.6	5-6 лет/ старшая группа	
20.8	решение совокупных задач воспитания	

«Речевое развитие»

Конспекты занятий:

- Гербова В.В. Развитие речи в детском саду: Старшая группа (5-6 лет).

Образовательная область «Художественно-эстетическое развитие»



ФОП ДО, пп/	Возраст/группа	QR -код
21.6	5-6 лет/ старшая группа	
21.8	решение совокупных задач воспитания	

Перечень пособий, способствующих реализации программы в образовательной области «Художественно-эстетическое развитие»

- Колдина Д. Н. Аппликация с детьми 5-6 лет.

- Колдина Д. Н. Лепка с детьми 5-6 лет
- Колдина Д. Н. Рисование с детьми 5-6 лет.
- ✓ Комарова Т. С. Изобразительная деятельность в детском саду: старшая группа (5 -6 лет).
- Мамаева О. А. Поделки из природного и бросового материала с детьми 5-6 лет.
- ✓ Щеткин А.В. Театральная деятельность в детском саду. Для занятий с детьми 5-6 лет.

Образовательная область «Физическое развитие»

ФОП ДО, пп/	Возраст/группа	QR -код
22.6	5-6 лет/ старшая группа	
22.8	решение совокупных задач воспитания	

Перечень пособий, способствующих реализации программы в образовательной области «Физическое развитие»

- Пензулаева Л. И. Оздоровительная гимнастика. Комплексы упражнений (5-6 лет).
- Федорова С. Ю. Планы физкультурных занятий с детьми 5-6 лет

2.2. Описание вариативных форм, способов, методов и средств реализации Программы с учетом возрастных и индивидуальных особенностей воспитанников, специфики их образовательных потребностей и интересов

Обязательная часть

При реализации Программы используются: различные образовательные технологии, в том числе, исключая образовательные технологии, которые могут нанести вред здоровью детей. Применение электронного обучения, а также работа с электронными средствами обучения осуществляется в соответствии с требованиями СП 2.4.3648-20 и СанПиН 1.2.3685-21.

Традиционные **методы** обучения (словесные, наглядные, практические) дополнены методами, в основу которых положен характер познавательной деятельности детей, согласно п. 23.6.1. ФОП ДО:

в дошкольном возрасте (3 года - 8 лет)
Проблемное изложение, Эвристический метод, Исследовательский метод

При реализации Программы педагоги используют различные **средства**:

Реальные	Виртуальные
Демонстрационные игрушки, карточки. Раздаточные материалы. Природный материал и др.	Презентации, ЭОР, модели объектов, видео, аудио, анимация и др.

Для реализации Программы ДОО отобраны следующие **способы (технологии, приемы)**:

в дошкольном возрасте (3 года - 8 лет)

Здоровьесберегающие технологии,
Игровые технологии (Дары Фребеля, Палочки Кюизенера, напольные игры Вей Тойз и др.)
Проектные,
«Говорящая» среда

Часть, формируемая участниками образовательных отношений

Вариативные формы, способы, методы и средства реализации части Программы, формируемой участниками образовательных отношений, совпадают с вариативными формами, способами, методами и средствами обязательной части Программы.

2.3. Особенности образовательной деятельности разных видов и культурных практик

Обязательная часть

Согласно п. 24.1 ФОП ДО образовательной деятельности в ДОО включает:

- образовательную деятельность, осуществляемую в процессе организации различных видов детской деятельности;
- образовательную деятельность, осуществляемую в ходе режимных процессов;
- самостоятельную деятельность детей;
- взаимодействие с семьями детей по реализации образовательной программы ДО.

Согласно п. 24.2 ФОП ДО образовательная деятельность организуется как совместная деятельность педагога и детей, самостоятельная деятельность детей. В зависимости от решаемых образовательных задач, желаний детей, их образовательных потребностей, педагог выбирает один или несколько **вариантов совместной деятельности:**

1) совместная деятельность педагога с ребёнком, где, взаимодействуя с ребёнком, он выполняет функции педагога: обучает ребёнка чему-то новому;

2) совместная деятельность ребёнка с педагогом, при которой ребёнок и педагог - равноправные партнеры;

3) совместная деятельность группы детей под руководством педагога, который на правах участника деятельности на всех этапах её выполнения (от планирования до завершения) направляет совместную деятельность группы детей;

4) совместная деятельность детей со сверстниками без участия педагога, но по его заданию. Педагог в этой ситуации не является участником деятельности, но выступает в роли её организатора, ставящего задачу группе детей, тем самым, актуализируя лидерские ресурсы самих детей;

5) самостоятельная, спонтанно возникающая, совместная деятельность детей без всякого участия педагога. Это могут быть самостоятельные игры детей (сюжетно-ролевые, режиссерские, театрализованные, игры с правилами, музыкальные и другое), самостоятельная изобразительная деятельность по выбору детей, самостоятельная познавательно-исследовательская деятельность (опыты, эксперименты и другое).

Все перечисленные варианты совместной деятельности педагога с детьми могут быть реализованы в группе одновременно.

Согласно п.24 ФОП ДО образовательная деятельность включает:

Утренний отрезок времени	Занятие	Прогулка	Вторая половина дня
<ul style="list-style-type: none"> -Игровые ситуации -Индивидуальные игры -Игры небольшими подгруппами -Беседы с детьми по их интересам -Развивающее общение педагога с детьми -Практические, проблемные ситуации -Упражнения -Наблюдения за объектами и явлениями природы, трудом взрослых - Трудовые поручения и дежурства -Индивидуальная работа с детьми в соответствии с задачами разных образовательных областей -Продуктивная деятельность детей по интересам детей -Оздоровительные и закаливающие процедуры - Здоровьесберегающие мероприятия -Двигательная деятельность 	<ul style="list-style-type: none"> - Проблемные ситуации - обучающие ситуации - Образовательные ситуации - Тематические события - Проектная деятельность - Творческие и исследовательские проекты и т. д. 	<ul style="list-style-type: none"> -Наблюдение за объектами и явлениями природы -Сюжетно-ролевые и конструктивные игры -Элементарная трудовая деятельность детей на участке ДОО -Свободное общение педагога с детьми -Индивидуальная работа -Проведение спортивных праздников -Подвижные игры и спортивные упражнения - Экспериментирование с объектами неживой природы 	<ul style="list-style-type: none"> -Элементарная трудовая деятельность детей, -Проведение зрелищных мероприятий, развлечений, праздников, -Игровые ситуации, индивидуальные игры и игры небольшими подгруппами -Опыты и эксперименты -Практико-ориентированные проекты, коллекционирование -Чтение художественной литературы -Прослушивание аудиозаписей лучших образцов чтения -Рассматривание иллюстраций, просмотр мультфильмов -Слушание и исполнение музыкальных произведений, музыкально-ритмические движения, музыкальные игры и импровизации -Организация и (или) посещение выставок детского творчества, изобразительного искусства, мастерских -Индивидуальная работа по всем видам деятельности и образовательным областям -Работа с родителями (законными представителями)

Время проведения занятий, их продолжительность, длительность перерывов, суммарная образовательная нагрузка для детей дошкольного возраста определяются СанПиН 1.2.3685-21.

Содержание и педагогически обоснованную методику проведения занятий педагог выбирает самостоятельно. Подходы к проведению занятий могут отличаться в разных периодах реализации Программы.

Согласно п. 24.18 ФОП ДО в ДОО во вторую половину дня организованы следующие культурные практики:

Сюжетно-ролевая игра, свободная игра;

опытно-экспериментальная деятельность;

проектная деятельность;

творческие мастерские; обсуждение ситуаций;

развлечения и досуги;

театрализацию и др.

Чтение художественной литературы дополняет развивающие возможности всех культурных практик.

Организация культурных практик предполагает подгрупповой способ объединения детей.

Часть, формируемая участниками образовательных отношений

Особенности образовательной деятельности разных видов и культурных практик в части Программы, формируемой участниками образовательных отношений, полностью совпадают с обязательной частью Программы.

2.4. Способы и направления поддержки детской инициативы

Обязательная часть

Для поддержки детской инициативы педагоги поощряют свободную самостоятельную деятельность детей, основанную на детских интересах и предпочтениях.

Согласно п. 25.4. ФОП ДО для поддержки детской инициативы педагоги:

1) уделяют внимание развитию детского интереса к окружающему миру, поощряют желание ребёнка получать новые знания и умения, осуществлять деятельностные пробы в соответствии со своими интересами, задавать познавательные вопросы;

2) организуют ситуации, способствующие активизации личного опыта ребёнка в деятельности, побуждающие детей к применению знаний, умений при выборе способов деятельности;

3) расширяют и усложняют в соответствии с возможностями и особенностями развития детей область задач, которые ребёнок способен и желает решить самостоятельно, уделяют внимание таким задачам, которые способствуют активизации у ребёнка творчества, сообразительности, поиска новых подходов;

4) поощряют проявление детской инициативы в течение всего дня пребывания ребёнка в ДОО, используя приемы поддержки, одобрения, похвалы;

5) создают условия для развития произвольности в деятельности, используют игры и упражнения, направленные на тренировку волевых усилий,

поддержку готовности и желания ребёнка преодолевать трудности, доводить деятельность до результата;

б) поощряют и поддерживают желание детей получить результат деятельности, обращают внимание на важность стремления к качественному результату, подсказывают ребёнку, проявляющему небрежность и равнодушие к результату, как можно довести дело до конца, какие приемы можно использовать, чтобы проверить качество своего результата;

7) внимательно наблюдают за процессом самостоятельной деятельности детей, в случае необходимости оказывают детям помощь, но стремятся к её дозированию. Если ребёнок испытывает сложности при решении уже знакомой ему задачи, когда изменилась обстановка или иные условия деятельности, то педагоги используют приемы наводящих вопросов, активизируют собственную активность и смекалку ребёнка, намекают, советуют вспомнить, как он действовал в аналогичном случае;

8) поддерживают у детей чувство гордости и радости от успешных самостоятельных действий, подчеркивают рост возможностей и достижений каждого ребёнка, побуждают к проявлению инициативы и творчества через использование приемов похвалы, одобрения, восхищения.

Особенности поддержки детской инициативы и самостоятельности с учетом возрастных особенностей детей (в соотв. с п.25 ФОП ДО):

5-7 лет	<p>Создание педагогических условий, которые развивают детскую самостоятельность, инициативу и творчество:</p> <ul style="list-style-type: none"> - определение для детей все более сложных задач, активизируя их усилия, развивая произвольные умения и волю, - постоянная поддержка желания преодолевать трудности; - поощрение ребёнка за стремление к таким действиям; - нацеливание на поиск новых, творческих решений возникших затруднений.
----------------	---

Согласно п. 25.8 ФОП ДО для поддержки детской инициативы педагоги используют ряд способов и приемов:

1) Не сразу помогают ребёнку, если он испытывает затруднения решения задачи, а побуждают его к самостоятельному решению, подбадривают и поощряют попытки найти решение. В случае необходимости оказания помощи ребёнку, педагоги сначала стремятся к её минимизации: лучше дать совет, задать наводящие вопросы, активизировать имеющийся у ребёнка прошлый опыт.

2) У ребёнка всегда есть возможность самостоятельного решения поставленных задач. При этом педагоги помогают детям искать разные варианты решения одной задачи, поощряют активность детей в поиске, принимают любые предположения детей, связанные с решением задачи, поддерживают инициативу и творческие решения, а также обязательно акцентируют внимание детей на качестве результата, их достижениях, одобряют и хвалят за результат, вызывают у них чувство радости и гордости от успешных самостоятельных, инициативных действий.

3) Особое внимание педагоги уделяют общению с ребёнком в период проявления кризиса семи лет: характерные для ребёнка изменения в поведении и деятельности становятся поводом для смены стиля общения с ребёнком. Педагоги уважают его интересы, стремления, инициативы в познании, активно поддерживают стремление к самостоятельности.

4) Педагоги акцентируют внимание на освоении ребёнком универсальных умений организации своей деятельности и формировании у него основ целеполагания: поставить цель (или принять её от педагога), обдумать способы её достижения, осуществить свой замысел, оценить полученный результат с позиции цели. Задача развития данных умений ставится педагогами в разных видах деятельности. При этом педагоги используют средства, помогающие детям планомерно и самостоятельно осуществлять свой замысел: опорные схемы, наглядные модели, пооперационные карты.

5) Для развития самостоятельности у детей, педагоги создают творческие ситуаций в игровой, музыкальной, изобразительной деятельности и театрализации, в ручном труде, в которых активизируют желание детей самостоятельно определить замысел, способы и формы его воплощения.

6) Педагоги уделяют особое внимание обогащению РППС, обеспечивающей поддержку инициативности ребёнка. В пространстве группы постоянно появляются предметы, побуждающие детей к проявлению интеллектуальной активности (новые игры и материалы, детали незнакомых устройств, сломанные игрушки, нуждающиеся в починке, зашифрованные записи, посылки, письма-схемы, новые таинственные книги и прочее).

7) Собственные наработки: организация РППС, разнообразие дополнительных услуг, гибкое планирование, участие детей в конкурсах.

Часть, формируемая участниками образовательных отношений

Способы и направления поддержки детской инициативы в части, формируемой участниками образовательных отношений, полностью совпадают с обязательной частью Программы.

2.5. Особенности взаимодействия педагогического коллектива с семьями обучающихся

Согласно п. 26.1 ФОП ДО, главными целями взаимодействия педагогического коллектива ДОО с семьями обучающихся дошкольного возраста являются:

1. Обеспечение психолого-педагогической поддержки семьи и повышение компетентности родителей (законных представителей) в вопросах образования, охраны и укрепления здоровья детей младенческого, раннего и дошкольного возрастов;
2. Обеспечение единства подходов к воспитанию и обучению детей в условиях ДОО и семьи; повышение воспитательного потенциала семьи.

Согласно п. 26.3 ФОП ДО, достижение этих целей осуществляется через решение основных задач:

1) информирование родителей (законных представителей) и общественности относительно целей ДО, общих для всего образовательного пространства Российской Федерации, о мерах господдержки семьям, имеющим детей дошкольного возраста, а также об образовательной программе, реализуемой в ДОО;

2) просвещение родителей (законных представителей), повышение их правовой, психолого-педагогической компетентности в вопросах охраны и укрепления здоровья, развития и образования детей;

3) способствование развитию ответственного и осознанного родительства как базовой основы благополучия семьи;

4) построение взаимодействия в форме сотрудничества и установления партнёрских отношений с родителями (законными представителями) детей младенческого, раннего и дошкольного возраста для решения образовательных задач;

5) вовлечение родителей (законных представителей) в образовательный процесс.

Согласно п. 26.4 ФООП ДО, построение взаимодействия с родителями (законными представителями) придерживается следующих принципов:

1) приоритет семьи в воспитании, обучении и развитии ребёнка: в соответствии с Законом об образовании у родителей (законных представителей) обучающихся не только есть преимущественное право на обучение и воспитание детей, но именно они обязаны заложить основы физического, нравственного и интеллектуального развития личности ребёнка;

2) открытость: для родителей (законных представителей) доступна актуальная информация об особенностях пребывания ребёнка в группе; каждому из родителей (законных представителей) предоставлен свободный доступ в ДОО; между педагогами и родителями (законными представителями) обеспечен обмен информацией об особенностях развития ребёнка в ДОО и семье;

3) взаимное доверие, уважение и доброжелательность во взаимоотношениях педагогов и родителей (законных представителей): при взаимодействии педагоги придерживаются этики и культурных правил общения, проявляют позитивный настрой на общение и сотрудничество с родителями (законными представителями); этично и разумно используют полученную информацию как со стороны педагогов, так и со стороны родителей (законных представителей) в интересах детей;

4) индивидуально-дифференцированный подход к каждой семье: при взаимодействии учитываются особенности семейного воспитания, потребности родителей (законных представителей) в отношении образования ребёнка, отношение к педагогу и ДОО, проводимым мероприятиям; обеспечена возможность включения родителей (законных представителей) в совместное решение образовательных задач;

5) возрастосообразность: при планировании и осуществлении взаимодействия учитываются особенности и характер отношений ребёнка с родителями (законными представителями), прежде всего, с матерью

(преимущественно для детей младенческого и раннего возраста), обусловленные возрастными особенностями развития детей.

Согласно п. 26.5 ФОП ДО, деятельность педагогического коллектива ДОО по построению взаимодействия с родителями (законными представителями) обучающихся осуществляется по нескольким направлениям:

Диагностико - аналитическое	Просветительское	Консультационное
<p>- получение и анализ данных о семье, её запросах в отношении охраны здоровья и развития ребёнка; об уровне психолого-педагогической компетентности родителей (законных представителей); - планирование работы с семьей с учётом результатов проведенного анализа; -согласование воспитательных задач</p>	<p>Просвещение родителей (законных представителей) по вопросам: -особенностей психофизиологического и психического развития детей младенческого, раннего и дошкольного возрастов; - выбора эффективных методов обучения и воспитания детей определенного возраста; - ознакомление с актуальной информацией о государственной политике в области ДО, включая информирование о мерах господдержки семьям с детьми дошкольного возраста; - информирование об особенностях реализуемой в ДОО образовательной программы; - условиях пребывания ребёнка в группе ДОО; - содержании и методах образовательной работы с детьми;</p>	<p>Консультирование родителей (законных представителей) по вопросам: - их взаимодействия с ребёнком, - преодоления возникающих проблем воспитания и обучения детей, в том числе с ООП в условиях семьи; - особенностей поведения и взаимодействия ребёнка со сверстниками и педагогом; - возникающих проблемных ситуациях; - способам воспитания и построения продуктивного взаимодействия с детьми младенческого, раннего и дошкольного возрастов; - способам организации и участия в детских деятельности, образовательном процессе и т.д.</p>

Решение основных задач взаимодействия с родителями по направлениям деятельности реализуются в разных формах (групповых и (или) индивидуальных) посредством различных методов, приемов и способов взаимодействия с родителями (законными представителями):

ЗАДАЧИ НАПРАВЛЕНИЯ	Диагностико-аналитическое направление	Просветительское и консультационное направление
Информирование родителей	опросы, социологические срезы, педагогические беседы с родителями	групповые родительские собрания, круглые столы, семинары- практикумы, консультации, педагогические гостиные, родительские клубы и другое;

Просвещение родителей	(законными представителями); открытые просмотры занятий и других видов деятельности детей.	информационные проспекты, стенды, ширмы, папки-передвижки для родителей (законных представителей); сайты ДОО и социальные группы в сети Интернет; медиарепортажи и интервью; фотографии, выставки детских работ, совместных работ родителей (законных представителей) и детей. Включают также и досуговую форму - совместные праздники и вечера, семейные спортивные и тематические мероприятия, тематические досуги, знакомство с семейными традициями.
Ответственное и осознанное родительство		
Сотрудничество и установления партнёрских отношений		
Вовлечение родителей в образовательный процесс		

Часть, формируемая участниками образовательных отношений

Особенности взаимодействия педагогического коллектива с семьями воспитанников в части Программы, формируемой участниками образовательных отношений, полностью совпадают с обязательной частью Программы.

Задачи:

1. изучать запросы и потребности семей
2. повышать психологическую компетентность родителей. Учить родителей общаться с детьми в формах, адекватных возрасту, нетравмирующим приемам управления поведением ребенка;
3. убеждать родителей в необходимости соблюдения единого с организацией режима дня для ребенка дошкольного возраста; учить родителей разнообразным формам организации досуга с детьми в семье;
4. постоянно вести работу по профилактике нарушений и по защите прав и достоинства ребенка в ДОО и в семье.

Основные направления взаимодействия ДОО с семьями детей

1. формирование здоровья ребенка;
2. установление контакта с родителями и согласование с ними целей и ценностей образовательной деятельности;
3. обеспечение постоянной содержательной информации о жизни детей в детском саду;
4. предоставление родителям возможности повысить педагогическую компетентность;
5. создание ситуации приятного совместного досуга с участием семей детей;
6. создание условий для реализации творческого потенциала семьи в организации жизни детей в детском саду.

Проектирование совместной деятельности воспитывающих взрослых и детей

Семейные праздники.

Традиционными для детского сада являются детские праздники, посвященные знаменательным событиям в жизни страны. Новой формой, актуализирующей сотворчество детей и воспитывающих взрослых, является семейный праздник в детском саду. Семейный праздник в детском саду — это особый день, объединяющий педагогов и семьи воспитанников по случаю какого-либо события. Таким особым днем может стать День матери, День отца, Новый год, День Победы, Международный День семьи (15 мая), Всероссийский День семьи, любви и верности (8 июля). Наиболее значимы семейные праздники

для семей с детьми раннего возраста, так как малыши в возрасте до 3 лет лучше чувствуют себя, когда на празднике рядом с ними находятся родители.

Проектная деятельность.

Все большую актуальность приобретает такая форма совместной деятельности, как проекты. Они меняют роль воспитывающих взрослых в управлении детским садом, в развитии партнерских отношений, помогают им научиться работать в «команде», овладеть способами коллективной мыслительной деятельности; освоить алгоритм создания проекта, отталкиваясь от потребностей ребенка; достичь позитивной открытости по отношению к коллегам, воспитанникам и родителям, к своей личности; объединить усилия педагогов, родителей и детей с целью реализации проекта. Идеями для проектирования могут стать любые предложения, направленные на улучшение отношений педагогов, детей и родителей, на развитие ответственности, инициативности, например, организация семейного летнего отдыха детей, проведение Дня семьи в детском саду, создание сетевого интернет-сообщества воспитывающих взрослых и др.

Семейный календарь.

Интересные идеи для проектов рождаются благодаря семейному календарю, который может помочь родителям научиться планировать свою деятельность и находить время для взаимодействия и общения с ребенком. Семейный календарь может состоять из двух взаимосвязанных, взаимопроникающих частей: одна — сопровождающая инвариантная, предлагаемая детским садом для всех семей воспитанников; вторая — вариативная, проектируемая каждой семьей в логике своих потребностей и традиций. Сопровождающая инвариантная часть календаря, разрабатываемая педагогами с учетом воспитательно-образовательной работы в детском саду, может включать следующие сведения: о сезоне, а также о сезонных народных праздниках и рекомендации по их проведению в семье с учетом возраста детей; о всемирных, всероссийских государственных, областных, городских, районных праздниках и рекомендации по их проведению в семье с учетом возраста детей; о профессиональных праздниках, отмечаемых в семье, и рекомендации по организации с детьми бесед о профессиях; о мероприятиях, проводимых для семей воспитанников в детском саду (консультациях, заседаниях клуба и пр.); о репертуаре театров и рекомендации о проведении «дня театра» в семье; о музеях города и об организуемых выставках, рекомендации по проведению «дня музея» в семье; о концертах и рекомендации по их посещению вместе с ребенком; афоризмы о воспитании; рекомендации по организации разнообразной деятельности в семье — семейного чтения, семейных прогулок на природу, экскурсий в музей, на выставки, к достопримечательностям (погружение в историю и культуру района, города, села), художественной деятельности и т. п. Вторая, вариативная часть, планируемая семьей, может содержать следующие сведения: о семейных праздниках — днях рождения членов семьи, родных (именины), друзей семьи (в том числе друзей ребенка), а также о днях памяти в семье; о семейных прогулках, поездках и др.; о семейном отдыхе (отпуск родителей); о достижениях ребенка. Оформляя семейный календарь, педагоги и родители в полной мере могут проявить свои художественно-оформительские способности. Семейный календарь рождает у родителей и прародителей идеи будущих совместных дел в семье и детском саду.

2.6. Рабочая программа воспитания (далее – РПВ)

ЦЕЛЕВОЙ РАЗДЕЛ РПВ

Обязательная часть

Согласно п. 29.2 ФООП ДО, общая цель воспитания в ДОО - личностное развитие каждого ребёнка с учётом его индивидуальности и создание условий для позитивной социализации детей на основе традиционных ценностей российского общества, что предполагает:

- 1) формирование первоначальных представлений о традиционных ценностях российского народа, социально приемлемых нормах и правилах поведения;
- 2) формирование ценностного отношения к окружающему миру (природному и социокультурному), другим людям, самому себе;
- 3) становление первичного опыта деятельности и поведения в соответствии с традиционными ценностями, принятыми в обществе нормами и правилами.

Цель воспитания в ДОО «Улыбка» - воспитание патриота малой родины, знающего и любящего свой Приморский край, город Арсеньев (традиции, природу, историю и культуру).

Ценности, выделенные участниками образовательных отношений:

<i>Ценности - родной край</i>	
<i>народы родного края</i>	<i>-знакомство с культурой народов, проживающих в Приморском крае.</i>
<i>природа родного края</i>	<i>-формирование нравственных чувств, эмоционально – доброжелательного бережного отношения к живой природе, понимания неразрывной связи человека с природой, представлений об экологических проблемах своего города и края.</i>
<i>моя семья</i>	<i>-познание своего края и города, их обычаев, традиций через семью.</i>
<i>культура родного края</i>	<i>- знакомство с культурными объектами родного края и города (архитектура, литература, изобразительно искусство) - воспитание интереса к детской литературе коренных народов Приморского края и приморских авторов.</i>
<i>спорт родного края</i>	<i>-воспитание интереса к физической культуре и спорту родного города и края.</i>
<i>земляки</i>	<i>формирование представлений о роли в жизни родного края знаменитых земляков, известных современников.</i>

Задачами воспитания в ДОО являются:

- 1) содействие развитию личности, основанному на принятых в обществе представлениях о добре и зле, должном и недопустимом;
- 2) способствование становлению нравственности, основанной на духовных отечественных традициях, внутренней установке личности поступать согласно своей совести;
- 3) создание условия для развития и реализации личностного потенциала ребёнка, его готовности к творческому самовыражению и саморазвитию, самовоспитанию;
- 4) осуществление поддержки позитивной социализации ребёнка посредством проектирования и принятия уклада, воспитывающей среды, создания воспитывающих общностей.

В РПВ выделены следующие направления воспитания:

ПАТРИОТИЧЕСКОЕ НАПРАВЛЕНИЕ ВОСПИТАНИЯ	
ЦЕЛЬ	ЦЕННОСТИ
Содействовать формированию у ребёнка личностной позиции наследника традиций и культуры, защитника Отечества и творца (созидателя), ответственного за будущее своей страны.	Родина и природа
СОДЕРЖАНИЕ	

Патриотическое направление воспитания базируется на идее патриотизма как нравственного чувства, которое вырастает из культуры человеческого бытия, особенностей образа жизни и её уклада, народных и семейных традиций.

Работа по патриотическому воспитанию предполагает: формирование **«патриотизма наследника»**, испытывающего чувство гордости за наследие своих предков (предполагает приобщение детей к истории, культуре и традициям нашего народа: отношение к труду, семье, стране и вере); **«патриотизма защитника»**, стремящегося сохранить это наследие (предполагает развитие у детей готовности преодолевать трудности ради своей семьи, малой родины); **«патриотизма создателя и творца»**, устремленного в будущее, уверенного в благополучии и процветании своей Родины (предполагает конкретные каждодневные дела, направленные, например, на поддержание чистоты и порядка, опрятности и аккуратности, а в дальнейшем - на развитие всего своего населенного пункта, района, края, Отчизны в целом).

Дошкольный возраст (до 8 лет)

Вариативные задач	<p><i>1) формирование нравственных чувств, эмоционально – доброжелательного бережного отношения к живой природе, понимания неразрывной связи человека с природой, представлений об экологических проблемах своего города и края.</i></p> <p><i>2) знакомство с культурой народов, проживающих в Приморском крае.</i></p>
Возраст	Примеры реализации на практике ПАТРИОТИЧЕСКОЕ Формы работы
3 года –7 (8) лет	<p>реализация проектов, беседы, загадки, разговоры, - оформление стендов государственной символики, - Посещение культурных мест города и края, коллекционирование, - моделирование, - просмотр альбомов, видео материалов, военных мультфильмов, - конкурсы разного уровня, - проведение утреннего круга, - пение военных песен, чтение стихов, - традиции (возложение цветов к обелиску) - посещение библиотеки, музея - тематические дни Ситуация морального выбора, Занятия по ознак. с окруж., региональный компонент, Продуктивная деятельность - викторины и др. - Проект «Краеведение» - Проект «Эколята-дошколята»</p>

СОЦИАЛЬНОЕ НАПРАВЛЕНИЕ ВОСПИТАНИЯ	
ЦЕЛЬ	ЦЕННОСТИ
Формирование ценностного отношения детей к семье, другому человеку, развитие дружелюбия, умения находить общий язык с другими людьми.	Семья, дружба, человек и сотрудничество
СОДЕРЖАНИЕ	
Важной составляющей социального воспитания является освоение ребёнком моральных ценностей, формирование у него нравственных качеств и идеалов, способности жить в соответствии с моральными принципами и нормами и воплощать их в своем поведении. Культура поведения в своей основе имеет глубоко социальное нравственное чувство - уважение к человеку, к законам человеческого общества. Конкретные представления о культуре поведения усваиваются ребёнком вместе с опытом поведения, с накоплением нравственных представлений, формированием навыка культурного поведения.	
Дошкольный возраст (до 8 лет)	
<i>Вариативные задачи</i>	<ol style="list-style-type: none"> 1) Организация детских общностей (двух одновозрастных групп) для совместных тематических мероприятий. 2) Участие в социальных городских акциях. 3) Приобщение к традициям семьи, группы детского сада, города и края.
возраст	Примеры реализации на практике Формы работы
3 года – 7 (8) лет	<ul style="list-style-type: none"> - сюжетно-ролевые игры, - тематические круги, - социальные акции «Поможем зимующим птицам», акция помощи приюту для животных и др. - соревнования между детьми одной группы, между детьми разных групп, между детьми разных детских садов, - конкурсы разного уровня, - чтение книг и их обсуждение, - помощь малышам и т.д. Проект «Детский сад – территория дружбы» Проект «Юный артист» Программа «Эмоции» - создание медиатеки (детская литература, видео, аудиотека) для анализа поступков и чувств своих и других детей.

ПОЗНАВАТЕЛЬНОЕ НАПРАВЛЕНИЕ ВОСПИТАНИЯ	
ЦЕЛЬ	ЦЕННОСТИ
Формирование ценности познания.	Познание
СОДЕРЖАНИЕ	
Познавательное и духовно-нравственное воспитание должны осуществляться в содержательном единстве, так как знания наук и незнание добра ограничивает и деформирует личностное развитие ребёнка.	
Значимым является воспитание у ребёнка стремления к истине , становление целостной картины мира, в которой интегрировано ценностное, эмоционально окрашенное отношение к миру, людям, природе, деятельности человека.	
Дошкольный возраст (до 8 лет)	
<i>Вариативные задач</i>	1) Формирование интереса к изучению Приморского края и города.

	<p>2) Развитие познавательной активности, творческих способностей на материале близком, доступном и значимом (край, город)</p> <p>3) знакомство с культурой народов, проживающих в Приморском крае.</p> <p>4) воспитание интереса к детской литературе коренных народов Приморского края и Приморских авторов</p> <p>5) выращивание растений своего региона.</p>
--	--

Возраст	Примеры реализации на практике Формы работы
3 года – 7 (8) лет	<ul style="list-style-type: none"> - экспериментирование, - экскурсии по городу, по РФ (в том числе, виртуальные), - экскурсии выходного дня, - просмотр познавательных фильмов, чтение книг, - беседы, загадки, разговоры, - коллекционирование, - моделирование, - конструирование и продуктивная деятельность, - конкурсы разного уровня, - организация развивающей среды, - взаимодействие с социальными партнёрами - реализация проектной деятельности - сотрудничество с СЮН; - Участие в акциях и др. - Научная лаборатория «Наураша» - проект «Детский сад – конструкторское бюро» - Встреча с интересным человеком. <p>Обсуждение литературного произведения. Инсценировка литературного произведения. Театрализованная игра. Игра на основе сюжета литературного произведения. Продуктивная деятельность по мотивам прочитанного. Ситуативная беседа по мотивам прочитанного. Выставки книг. домашнее экспериментирование, интеллектуальные игры.</p>

ФИЗИЧЕСКОЕ И ОЗДОРОВИТЕЛЬНОЕ НАПРАВЛЕНИЕ ВОСПИТАНИЯ	
ЦЕЛЬ	ЦЕННОСТИ
Формирование ценностного отношения детей к здоровому образу жизни, овладение элементарными гигиеническими навыками и правилами безопасности.	Жизнь и здоровье
СОДЕРЖАНИЕ	
Физическое и оздоровительное направление воспитания основано на идее охраны и укрепления здоровья детей, становления осознанного отношения к жизни как основоположной ценности и здоровью как совокупности физического, духовного и социального благополучия человека.	
Дошкольный возраст (до 8 лет)	
<i>Вариативные задачи</i>	<p>1) Знакомство с подвижными играми коренных народов Приморья.</p> <p>2) Формирование представлений о спортивной жизни города и края.</p> <p>3) Формирование желания активно участвовать в спортивных мероприятиях детского сада и города.</p>

Возраст	Примеры реализации на практике Формы работы
---------	--

3 года –7 (8) лет	<ul style="list-style-type: none"> - спортивные мероприятия с родителями («Папа, мама, я – спортивная семья!», «Спорт и смех – в семье – успех!» и др.), - неделя здоровья, - проектная деятельность, - квесты, - оформление стенгазет, плакатов, буклетов. - конкурсы разного уровня, - спартакиады внутри ДОУ, между воспитанниками детских садов - создание здоровых традиций: - проведение велосипедного марафона, - день русских народных игр, - проведение физкультминуток, походы, посещение городского катка, городского бассейна. - недели безопасности в ДОУ (по БДД, пожарная безопасность, безопасность на водных объектах). - подготовка к сдаче норм по ГТО - освоение скандинавской ходьбы.
-------------------	---

ТРУДОВОЕ НАПРАВЛЕНИЕ ВОСПИТАНИЯ

ЦЕЛЬ	ЦЕННОСТИ
Формирование ценностного отношения детей к труду, трудолюбию и приобщение ребёнка к труду.	Труд
СОДЕРЖАНИЕ	
<p>Трудовое направление воспитания направлено на формирование и поддержку привычки к трудовому усилию, к доступному напряжению физических, умственных и нравственных сил для решения трудовой задачи; стремление приносить пользу людям. Повседневный труд постепенно приводит детей к осознанию нравственной стороны труда. Самостоятельность в выполнении трудовых поручений способствует формированию ответственности за свои действия.</p>	
<i>Дошкольный возраст (до 8 лет)</i>	
<i>Вариативные задачи</i>	<ol style="list-style-type: none"> 1) Знакомство с с профессиями родителей, работающих на предприятиях города Арсеньева (заводе ОАО ААК «Прогресс», заводе «Аскольд» и др.). 2) формирование представлений о роли в жизни родного края знаменитых земляков, известных современников. 3) формирование желания по собственной инициативе ухаживать за растениями огорода.

Возраст	Примеры реализации на практике Формы работы
3 года –7 (8) лет	<ul style="list-style-type: none"> - проектная деятельность («Профессии»), - уход за растениями, - коллективный труд, - игровое упражнение, - ситуации, - чтение книг и их обсуждение, - поговорки, пословицы, - встречи с интересными людьми, - проект «Огород на окне», - Проект «Зеленый уголок моего сада» (огород) - участие в ремонте малых форм - мастер-класс (родители знакомят детей и педагогов с технологией создания продукта). <p>Наблюдение, как взрослый ухаживает за растениями и животными.</p>

тематические досуги Подкормка птиц Работа на огороде и цветнике ведение календаря природы совместно с воспитателем, Продуктивная деятельность, совместный труд детей
--

ЭСТЕТИЧЕСКОЕ НАПРАВЛЕНИЕ ВОСПИТАНИЯ	
ЦЕЛЬ	ЦЕННОСТИ
Способствовать становлению у ребёнка ценностного отношения к красоте.	Культура, красота
СОДЕРЖАНИЕ	
<p>Эстетическое воспитание направлено на воспитание любви к прекрасному в окружающей обстановке, в природе, в искусстве, в отношениях, развитие у детей желания и умения творить. Эстетическое воспитание через обогащение чувственного опыта и развитие эмоциональной сферы личности влияет на становление нравственной и духовной составляющих внутреннего мира ребёнка. Искусство делает ребёнка отзывчивее, добрее, обогащает его духовный мир, способствует воспитанию воображения, чувств. Красивая и удобная обстановка, чистота помещения, опрятный вид детей и взрослых содействуют воспитанию художественного вкуса.</p>	
Дошкольный возраст (до 8 лет)	
<i>Вариативные задачи</i>	<ol style="list-style-type: none"> 1) Знакомство с культурными объектами родного края и города (архитектура, изобразительное искусство, музыкальное искусство). 2) Формирование представлений о декоративном искусстве коренных народов Приморского края. 3) формирование эстетического отношения к окружающей действительности, природе через отражение в продуктивной деятельности. 4) Воспитывать желание трудиться, создавать своим трудом и творчеством красоту

Возраст	Примеры реализации на практике ЭСТЕТИЧЕСКОЕ Формы работы
3 года – 7 (8) лет	<ul style="list-style-type: none"> - Рассматривание эталонов прекрасного (книжная графика, скульптура малых форм, репродукции произведений живописи, народное декоративно-прикладное искусство). - экскурсии на выставки, библиотеку, музей. - метод сравнения картин, искусствоведческий рассказ - Рассматривание произведений изобразительного искусства, книжной графики. - создание рукотворных книг, недели творчества, проектная деятельность, - продуктивная деятельность, - этические беседы, - экскурсии (в том числе, виртуальные), - выставки, - чтение, - беседы, загадки, разговоры, - коллекционирование, - конкурсы, - театрализованная деятельность, - оформление группового пространства, помещений детского сада, территории ДОУ к праздничным и значимым мероприятиям, - культура речи детей, педагогов и родителей, - культура деятельности всех участников образовательного процесса. - знакомство с народной игрушкой, игрушкой – забавой,

	-рассматривание эстетически привлекательных объектов природы, быта, произведений искусства, -игры народов, -традиционные праздники (Масленица, и др.), -посещение детских театров, -искусствоведческий рассказ, -рассматривание произведений изобразительного искусства, книжной графики. - проект «Юный артист»
--	--

ДУХОВНО-ПРАВСТВЕННОЕ НАПРАВЛЕНИЕ ВОСПИТАНИЯ	
ЦЕЛЬ	ЦЕННОСТИ
Формирование способности к духовному развитию, нравственному самосовершенствованию, индивидуально-ответственному поведению.	Жизнь, милосердие, добро
СОДЕРЖАНИЕ	
Духовно-нравственное воспитание направлено на развитие ценностно- смысловой сферы дошкольников на основе творческого взаимодействия в детско- взрослой общности, содержанием которого является освоение социокультурного опыта в его культурно-историческом и личностном аспектах.	

Согласно пп. 29.2.3.1., 29.2.3.2. ФОП ДО выделяются следующие целевые ориентиры воспитания:

на этапе завершения освоения программы

Направление воспитания	Ценности	Целевые ориентиры
Патриотическое	Родина, природа	Любящий свою малую родину и имеющий представление о своей стране - России, испытывающий чувство привязанности к родному дому, семье, близким людям.
Духовно нравственное	Жизнь, милосердие, добро	Различающий основные проявления добра и зла, принимающий и уважающий традиционные ценности, ценности семьи и общества, правдивый, искренний, способный к сочувствию и заботе, к нравственному поступку. Способный не оставаться равнодушным к чужому горю, проявлять заботу; Самостоятельно различающий основные отрицательные и положительные человеческие качества, иногда прибегая к помощи взрослого в ситуациях морального выбора.
Социальное	Человек, семья, дружба, сотрудничество	Проявляющий ответственность за свои действия и поведение; принимающий и уважающий различия между людьми. Владеющий основами речевой культуры. Дружелюбный и доброжелательный,

Направление воспитания	Ценности	Целевые ориентиры
		умеющий слушать и слышать собеседника, способный взаимодействовать со взрослыми и сверстниками на основе общих интересов и дел.
Познавательное	Познание	Любознательный, наблюдательный, испытывающий потребность в самовыражении, в том числе творческом. Проявляющий активность, самостоятельность, инициативу в познавательной, игровой, коммуникативной и продуктивных видах деятельности и в самообслуживании. Обладающий первичной картиной мира на основе традиционных ценностей.
Физическое и оздоровительное	Здоровье, жизнь	Понимающий ценность жизни, владеющий основными способами укрепления здоровья - занятия физической культурой, закаливание, утренняя гимнастика, соблюдение личной гигиены и безопасного поведения и другое; стремящийся к сбережению и укреплению собственного здоровья и здоровья окружающих. Проявляющий интерес к физическим упражнениям и подвижным играм, стремление к личной и командной победе, нравственные и волевые качества. Демонстрирующий потребность в двигательной деятельности. Имеющий представление о некоторых видах спорта и активного отдыха.
Трудовое	Труд	Понимающий ценность труда в семье и в обществе на основе уважения к людям труда, результатам их деятельности. Проявляющий трудолюбие при выполнении поручений и в самостоятельной деятельности.
Эстетическое	Культура и красота	Способный воспринимать и чувствовать прекрасное в быту, природе, поступках, искусстве. Стремящийся к отображению прекрасного в продуктивных видах деятельности.
<i>Часть, формируемая участниками образовательных отношений</i>		
Социальное	<i>народы родного края</i>	<i>Проявляет интерес к культуре народов, проживающих в Приморском крае.</i>
Духовно-нравственное Патриотическое	<i>природа родного края</i>	<i>Проявляющий нравственные чувства, эмоционально – доброжелательное бережное отношение к живой природе, понимающий неразрывную связь человека с природой, имеющий представление об экологических проблемах города и края.</i>
социальное	<i>моя семья</i>	<i>Знаком с обычаями, традициями своей семьи</i>
Эстетическое	<i>культура родного края</i>	<i>знаком с культурными объектами родного края и города (архитектура, литература, изобразительно искусство) интересуется детской литературой коренных народов Приморского края и приморских авторов.</i>
Физическое и оздоровительное	<i>спорт родного края</i>	<i>Сформированный интерес к физической культуре и спорту родного города и края.</i>

Направление воспитания	Ценности	Целевые ориентиры
Познавательное	<i>земляки</i>	<i>имеет представление о роли в жизни родного края знаменитых земляков, известных современников.</i>

Работа с родителями (законными представителями)

Цель: объединение воспитательных усилий детского сада и воспитательного потенциала семьи, направленных на развитие ребенка.

Основные задачи взаимодействия дошкольных групп с семьей:

- изучение отношения педагогов и родителей к различным вопросам воспитания, развития детей, условий организации разнообразной деятельности в детском саду и семье;
- знакомство педагогов и родителей с лучшим опытом воспитания в детском саду и семье, а также с трудностями, возникающими в семейном и общественном воспитании дошкольников;

- информирование друг друга об актуальных задачах воспитания и обучения детей и о возможностях детского сада и семьи в решении данных задач;

- создание в детском саду условий для разнообразного по содержанию и формам сотрудничества, способствующего развитию конструктивного взаимодействия педагогов и родителей с детьми;

- Приобщение родителей к участию в жизни детского сада, привлечение семей воспитанников к участию в совместных с педагогами мероприятиях, организуемых в городе;

- поощрение родителей за внимательное отношение к разнообразным стремлениям и потребностям ребенка, создание необходимых условий для их удовлетворения в семье.

- Возрождение традиций семейного воспитания;

- Изучение и обобщение лучшего опыта семейного воспитания.

Основной принцип - Приоритет семейного воспитания.

Роль педагога – сотрудника, партнера:

Опирается на инициативу родителя и предлагает свое.

Узнает о ребенке у родителя и вместе с ним оценивает ребенка.

Не дает готовых советов, а вместе с родителями решает проблему.

Подходит к родителю, учитывая индивидуальность семьи.

Помогает родителям создавать для ребенка успешную деятельность для самореализации личности.

Помогает родителям в правильности семейного воспитания, иногда учится у родителей.

Не поучает родителей, а дает советы как дипломированный специалист.

Высшая цель и содержание работы – ребенок.

Формы: очное, заочное (дистанционное, онлайн, офлайн).

Направления и задачи	формы
налаживание конструктивного общения педагогов с родителями	Анкетирование, опрос. Посещение семьи, Выставки работ родителей и детей, семинары, практикумы
повышение педагогической культуры и грамотности родителей.	Общее родительское собрание ДОУ, происходящие в режиме обсуждения наиболее острых проблем обучения и воспитания. Родительская конференция
просвещение и консультирование родителей по правовым, экономическим,	Интернет-сайт ДОУ, инстаграм, вацап. родительские гостиные, на которых обсуждаются вопросы возрастных особенностей детей, формы и способы доверительного взаимодействия

<p>медицинским, педагогическим и иным вопросам семейного воспитания.</p>	<p>родителей с детьми, проводятся мастер-классы, семинары, круглые столы с приглашением специалистов.</p> <p>семейный всеобуч, на котором родители могли бы получать ценные рекомендации и советы от профессиональных психологов, врачей, социальных работников и обмениваться собственным творческим опытом и находками в деле воспитания детей.</p> <p>Педагогические беседы Тематические консультации Групповые собрания посиделки, круглый стол, конференции. Практические семинары Библиотека для родителей Наглядная пропаганда Информационные листы. Памятки для родителей. Папки–передвижки.</p>
<p>привлечение родителей к участию в интересной и полезной воспитательной деятельности дошкольников</p>	<p>Благотворительные акции, конкурсы, общесадовские мероприятия. родительские дни, во время которых родители могут посещать доу для получения представления о ходе учебно-воспитательного процесса Открытые занятия, коллекционирование Праздники, совместные досуги, утренники, мероприятия (концерты, соревнования). Проекты, конкурсы.</p>
<p>Участие в создании условий</p>	<p>- Участие в субботниках по благоустройству территории; -помощь в создании предметно-развивающей среды; -оказание помощи в ремонтных работах;</p>

События группы

проекты воспитательной направленности; праздники; общие дела;
ритмы жизни (утренний и вечерний круг, прогулка);
режимные моменты (прием пищи, подготовка ко сну и прочее);
свободная игра;
свободная деятельность детей.

Совместная деятельность в образовательных ситуациях

К основным видам организации совместной деятельности в образовательных ситуациях в ДОО относятся:

- ситуативная беседа, рассказ, советы, вопросы;
- социальное моделирование, воспитывающая (проблемная) ситуация, составление рассказов из личного опыта;
- чтение художественной литературы с последующим обсуждением и выводами, сочинение рассказов, историй, сказок, заучивание и чтение стихов наизусть;
- разучивание и исполнение песен, театрализация, драматизация, этюды-инсценировки;
- рассматривание и обсуждение картин и книжных иллюстраций, просмотр видеороликов, презентаций, мультфильмов;
- организация выставок (книг, репродукций картин, тематических или авторских, детских поделок и тому подобное),
- экскурсии (в музей, в общеобразовательную организацию и тому подобное), посещение спектаклей, выставок;

игровые методы (игровая роль, игровая ситуация, игровое действие и другие); демонстрация собственной нравственной позиции педагогом, личный пример педагога, приучение к вежливому общению, поощрение (одобрение, тактильный контакт, похвала, поощряющий взгляд).

Социальное партнерство

Направление (задача) воспитания	Субъект социокультурной сферы	Что делаем вместе	В каких документах это зафиксировано
Патриотическое	Городской краеведческий музей	Планируем организацию экскурсий и выездных мероприятий	План работы
	Библиотека (филиал № 5)	Медиа-час, Медиа-беседа, Электронная\интерактивная игра.	Годовой план
	Отделение экологии и туризма МОБУ ДО «ЦВР» АГО	Экскурсии Конкурсы Тематические дни, праздники, акции. Проектная деятельность (Эколята-дошколята)	Годовой план План работы
Социальное	Библиотека (филиал № 5)	Медиа-час, Медиа-беседа, Электронная\интерактивная игра, Литературное путешествие, Литературная игра-викторина, литературные акции и конкурсы.	Годовой план
	СОШ № 4	Родительские собрания в подготовительных к школе группах. Экскурсия воспитанников подготовительных групп в школу.	Годовой план
	Центр внешкольной работы	Конкурсы, акции.	Годовой план
Физическое и оздоровительное			
Трудовое	Производства и организации, в которых трудятся родители воспитанников	Экскурсии и мастер-классы для детей.	Годовой план
Познавательное	Библиотека (филиал № 5)	Медиа-час, Медиа-беседа, Электронная\интерактивная игра, Игровая познавательная программа,	Годовой план
	Городской краеведческий музей	Планируем организацию экскурсий и выездных мероприятий	План работы
	Отделение экологии и туризма МОБУ ДО «ЦВР» АГО	Экскурсии: Уголок природы, Зооуголок, Птичий двор, Озеро лотосов. Конкурсы	План работы Годовой план

		Тематические дни, праздники, акции. Проектная деятельность (Эколята-дошколята)	
	ОГИБДД	Неделя безопасности с детьми. Лекторий для родителей «Дети и дорога» Конкурсы, совместные акции, занятия с инспектором ГИБДД.	Годовой план
Этико-эстетическое	ДК Прогресс	Посещение спектаклей, концертов	Годовой план
	Центр внешкольной работы	Конкурсы, акции.	Годовой план

Нормативно-методическое обеспечение

Для реализации РПВ в ДОО используется практическое руководство «Воспитателю о воспитании», представленное в открытом доступе в электронной форме на платформе институтвоспитания.рф



III. ОРГАНИЗАЦИОННЫЙ РАЗДЕЛ

3.1. Обеспеченность методическими материалами и средствами обучения и воспитания

Информационные интернет ресурсы*:

Список используемых сайтов в воспитательно-образовательном процессе:

Федеральные органы управления образованием:

Министерство просвещения Российской Федерации

<https://edu.gov.ru/>

Региональные органы управления образованием:

Министерство образования Приморского края

<https://primorsky.ru/authorities/executive-agencies/departments/education/>

Муниципальные органы управления образованием:

Управление образования

<http://edu.ars.town/>

Федеральные информационно-образовательные порталы

Региональные информационно-образовательные ресурсы

Издательства учебной литературы

СМИ образовательной направленности

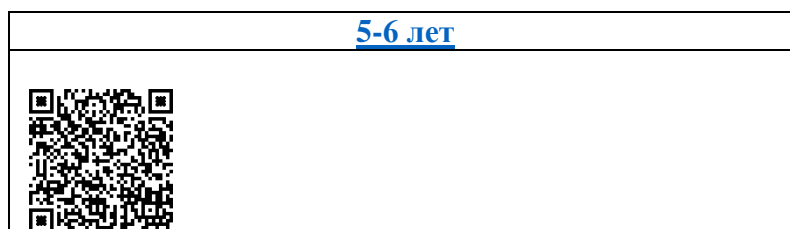
Электронные библиотеки, словари, энциклопедии

3.2. Перечень литературных, музыкальных, художественных, анимационных произведений для реализации Программы

Цифровой каталог произведений размещен по ссылке

<https://drive.google.com/drive/folders/1RhVrasAHirvYT..>

Примерный перечень художественной литературы.



**Режим дня
старшая группа (5-6 лет)**

Режимные моменты	
Приём детей, утренний фильтр,.	7.30 - 7.45
Самостоятельная деятельность(игры)	7.45-8.10
утренняя гимнастика	8:10-8:20
Гигиенические процедуры	8.20-8.25
Завтрак 1	8.25 - 8.40
Самостоятельная деятельность(свободная игра, общение)	8.40 – 9.00
Организованная образовательная деятельность	9.00 – 9.23 9.33 – 9.55
Самостоятельная деятельность	9.55-10.00
Гигиенические процедуры	10.00-10.05
Завтрак 2	10.05-10.10
Подготовка к прогулке	10.10-10.20
Прогулка	10.20-12.00
Возвращение с прогулки, подготовка к обеду, обед	12.00-12.30
Дневной сон	12.30-15.00
Постепенный подъём, оздоровительные мероприятия	15.00 - 15.15
Организованная образовательная деятельность	15.15-15.40
Самостоятельная деятельность	15.40 - 15.50
Гигиенические процедуры	15.50-15.55
Полдник	15.55-16.05
Подготовка к прогулке	16.05-16.15

Прогулка	16.15 - 18.00
Уход домой	18.00

**График образовательной деятельности
на 2024-2025 учебный год
старшая группа № 4 (5-6 лет)**

День недели	Орг.занятия, совместные проекты, образовательные события; время
Понедельник	1. развитие речи 9.00-9.25 2. Финансовая грамотность эмоциональное 9.35-10.00
Вторник	1. ФЭМП 9.00-9.25 2 Рисование 9.35-10.00 3. физическая культура 15.25-15.50
Среда	1. подготовка к обучению грамоте 9.00-9.25 2.музыкальная деятельность 9.35-10.00 3. Театральная деятельность худож.лит-ра 10.10-10.35
Четверг	1 Окружающий мир 9.00-9.25 2 музыкальная деятельность 9.35-10.00 3. конструирование прикладное творчество 10.10-10.35
Пятница	1. Региональный компонент природный мир 9.00-9.25 2. лепка аппликация 9.35-10.00 3. Физическая культура 10.10-10.35

**Календарный план воспитательной работы с учетом особенностей
традиционных событий, праздников, мероприятий**

**Календарный план воспитательной работы
На 2024-2025 у.г.**

дата	Воспитательное событие	Формы организации образовательного процесса в разных возрастных группах				
		Группа раннего возраста	Младшая группа	Средняя группа	Старшая группа	Подготовительная группа
СЕНТЯБРЬ						
1 сентября	День знаний			Совместное развлечение Экскурсия воспитанников подготовительных групп в школу		

2 сентября	Окончание Второй мировой войны на Дальнем востоке				Беседа с опорой на презентацию Конкурс рисунков на асфальте «Миру - мир».	
8 сентября	Международный день распространения грамотности					Беседа «Что значит быть грамотным?!» Обсуждение и разучивание пословиц, поговорок, крылатых выражений
9 сентября	105 лет со дня рождения русского поэта, переводчика Бориса Владимировича Заходера			Чтение		
10 сентября	Всемирный день журавля			тематический день.		
21 сентября	День города				Акция «Любимый – чистый город!» Спортивное соревнование. экскурсии по улицам города. Музейно-педагогические занятия (Экскурсия в городской музей)	
24 сентября	День амурского тигра и леопарда				Экскурсия на станцию юннатов. Творческая деятельность	
26 сентября	Международный день туризма			Поход-экскурсия по территории детского сада (или выход за территорию ДОУ - парк)		
27 сентября	День воспитателя			Беседа о профессии и воспитателя	Написание писем, изготовление открыток в адрес воспитателей	
30 сентября	Всемирный день моря			тематический день.		
ОКТАБРЬ						
		Группа раннего возраста	Младшая группа	Средняя группа	Старшая группа	Подготовительная группа
1 октября	Международный день пожилых людей				Играем в игры наших бабушек (традиции поколений)	
5 октября	День учителя			Беседа	Сюжетно-ролевая игра «В школе»	
5 октября	День отца в России	Продуктивная деятельность «Открытка для папы»				
16 октября	Всемирный день хлеба	Лепка из соленого теста		Беседы о хлебе, производстве, значении		
20 октября	День Приморского края				Экскурсия в краеведческий музей \ Познавательный час в библиотеке. Викторина «Люби и знай ПК».	
28 октября	Международный день	Творческая деятельность «Открытка для бабули и дедули»				

	Бабушек и Дедушек					
	Осенины		Музыкальное развлечение			
НОЯБРЬ						
		Группа раннего возраста	Младшая группа	Средняя группа	Старшая группа	Подготовительная группа
3 ноября	День Самуила Маршака	Чтение книг, рассматривание иллюстраций		Чтение книг, рассматривание иллюстраций Выставка в книжном уголке Выставка рисунков по сюжетам стихов С. Маршака		
4 ноября	День народного единства				Тематические беседы	
12 ноября	Всемирный день доброты			Этические беседы о доброте, добрых поступках и заботе, акции доброты		
18 ноября	День рождение Деда Мороза	Творчество «Открытка для Деда Мороза»			Мини-проект: игры, творчество, др.	
20 ноября	165 лет со дня рождения шведской писательницы Сельмы Лувис Оттилии Лагерлеф (1858–1940)				чтение	
22 ноября	День словаря				Тематические беседы, составление рукописных словарей с картинками или составление словаря своей группы	
20 ноября	95 лет со дня рождения русского писателя Генриха Вениаминовича Сапгира (1928–1999)			Чтение книг, рассматривание иллюстраций Выставка в книжном уголке Выставка рисунков, раскрасок по сюжетам произведений		
23 ноября	115 лет со дня рождения русского писателя Николая Николаевича Носова (1908–1976)			Чтение книг, рассматривание иллюстраций Выставка в книжном уголке Выставка рисунков, раскрасок по сюжетам произведений		
27 ноября	День матери	Творческая деятельность		Тематические праздники		
30 ноября	День Государственного герба РФ				Тематические беседы	
30 ноября	Всемирный день домашних животных	Мини-проекты				
ДЕКАБРЬ						
		Группа раннего возраста	Младшая группа	Средняя группа	Старшая группа	Подготовительная группа
1 декабря	110 лет со дня рождения русского писателя				Чтение книг, рассматривание иллюстраций Выставка в книжном уголке	

	Виктора Юзефовича Драгунского (1913–1972)					
9 декабря	День героев Отечества					беседа
9 декабря	175 лет со дня рождения американского писателя Джозеля Чандлера Харриса (1848–1908)					чтение
12 декабря	День Конституции Российской Федерации					Беседа о правах ребенка, людей
15 декабря	100 лет со дня рождения русского поэта Якова Лазаревича Акима (1923–2013)					чтение
20 декабря	День рождения елки	Творческая деять			Конкурс «Альтернативная ёлочка». Природоохранная акция «Ёлочка – зелёная иголочка» (в защиту ёлочки дети изготавливают плакаты).	
ЯНВАРЬ						
		Группа раннего возраста	Младшая группа	Средняя группа	Старшая группа	Подготовительная группа
11 января	Международный день «Спасибо»	Акция «Щедрый вторник»				
15 января	День детских изобретений: конструирование из разного вида конструктора				Конструирование и изобретательство	
18 января	Всемирный день снеговиков	Творческая деять				
20 января	День зимующих птиц	Акция «Добрая зима для птиц» (подкормка зимующих птиц).				
21 января	День герба и флага Приморского края				беседа	
27 января	День полного освобождения Ленинграда от фашистской блокады					беседа
28 января	Международный день Лего		Конструирование из Лего блоков			
ФЕВРАЛЬ						

		Группа раннего возраста	Младшая группа	Средняя группа	Старшая группа	Подготовительная группа
8 февраля	День российской науки				Тематическая неделя «Хочу все знать» Проведение опытов с водой, солью, пищевой содой, с пищевыми красителями, мыльными пузырями, с воздухом Виртуальная экскурсия с демонстрацией мультимедийной презентации «Новости российской науки»	
11 февраля	130 лет со дня рождения Виталия Валентиновича Бианки, русского детского писателя и природоведа, автора рассказов и сказок о животных (1894-1959)		Чтение книг, рассматривание иллюстраций Выставка в книжном уголке Выставка рисунков, раскрасок по сюжетам произведений			
21 февраля	Международный день родного языка				беседа	
23 февраля	День защитника Отечества		Спортивные мероприятия		Праздник - спортивный досуг с родителями «Мой папа!» Месячник патриотического воспитания Военно-спортивная игра «Зарница»	
	Масленица		Совместные праздничные гуляния			
МАРТ						
		Группа раннего возраста	Младшая группа	Средняя группа	Старшая группа	Подготовительная группа
3 марта	День писательницы Токмаковой И.П., 1929-2018		Чтение			
3 марта	Всемирный день дикой природы		Мини-проекты			
8 марта	Международный женский день		Изготовление подарков «Цветы для мамы» Утренник «Праздник мам» Конкурс чтецов «Мама – главное слово»			
19 марта	Всемирный день поэзии		Чтение стихов			
22 марта	Международный день водных ресурсов	экспериментальная деятельность – вода			Акция «Закрывай покрепче кран, чтоб не вытек океан!»	
29 марта	Международный день театра		Тематический день			
АПРЕЛЬ						
		Группа раннего возраста	Младшая группа	Средняя группа	Старшая группа	Подготовительная группа
1 апреля	День смеха		Тематический день			

2 апреля	Международный день детской книги	чтение			Чтение, изготовление книг	
7 апреля	Всемирный день здоровья	Спортивные старты				
12 апреля	Всемирный день авиации и космонавтики			Организация выставки по теме Просмотр видеофильма (о космосе, космических явлениях) Конструирование ракет и др.		
19 апреля	День подснежника				Тематический день, акция в защиту первоцветов. Выпуск экологических листовок «Берегите первоцветы»	
22 апреля	Всемирный день Земли				Беседы с детьми об экологических проблемах на Земле, мероприятие «Сбор батареек», Проведение конкурса рисунков «Именины у земли»	
30 апреля	День пожарной охраны		Беседы по теме, творческая деятельность			
МАЙ						
		Группа раннего возраста	Младшая группа	Средняя группа	Старшая группа	Подготовительная группа
1 мая	Праздник весны и труда				Слушание и исполнение песен о весне и труде, слушание музыки о весне. Знакомство с пословицами и поговорками о труде	
9 мая	День победы				Социальная акция «Письмо солдату». Оформление в группах уголков по патриотическому воспитанию: «Защитники Отечества с Древней Руси до наших дней», «Слава героям землякам» Посещение экспозиций музея истории города Арсеньева «Арсеньев в годы войны»	
13 мая	День одуванчика			Творчество, беседы о пользе цветка		
15 мая	Международный день семьи		Выставка семейных фотографий. Ситуативные разговоры и беседы по теме праздника			
20 мая	Всемирный день пчел		Творчество, беседы			
25 мая	Линейка «Последний звонок».		Совместный праздник			
30-31 мая	Выпускной				Праздник	
ИЮНЬ						
		Группа раннего возраста	Младшая группа	Средняя группа	Старшая группа	Подготовительная группа
1 июня	День защиты детей	Совместный праздник				
2 июня	День Чуковского К.И., 1882-1969	чтение		Чтение, рассматривание, рисование		

6 июня	День русского языка – Пушкинский день			Чтение, рассматривание, рисование		
12 июня	День России			Флешмоб, беседа и др.		
21 июня	Международный день цветка		Тематический день			
22 июня	День памяти и скорби			Беседы, творчество по теме		
ИЮЛЬ						
8 июля	День семьи, любви и верности		Творческая деятельность, фотовыставки			
АВГУСТ						
		Группа раннего возраста	Младшая группа	Средняя группа	Старшая группа	Подготовительная группа
3 августа	День арбуза	Тематический день				
4 августа	День физкультурника			Спортивные досуги		
5 августа	Международный день светофора		Тематический день			
9 августа	Международный день коренных народов мира				беседа	
21 августа	День Авиации (День Воздушного флота РФ)				Творческая деят-ть, конструирование	
22 августа	День писателя Козлова С.Г., 1939-2010				Чтение, рассматривание, рисование	
22 августа	День государственного флага Российской Федерации				Беседы, флешмоб	
31 августа	Последний день лета	Совместное развлечение				

Календарный план воспитательной работы
Матрица воспитательных событий

месяц	Направления воспитания в ДОО				социальное
	патриотическое	Духовно-нравственное	трудовое	познавательное	
Сентябрь	Окончания Второй мировой войны на дальнем востоке (2 сентября)	Международный день распространения грамотности (8 сентября)	День воспитателя (27 сентября)	День знаний (1 сентября)	
	Международный день мира (21 сентября)	105 лет со дня рождения русского поэта, переводчика Бориса Владимировича Заходера (1918–2000). (9 сентября)		Всемирный день журавля (10 сентября)	
	День города (21 сентября)			День амурского тигра и леопарда (24 сентября)	
Октябрь	День Приморского края (20 октября)	Международный день пожилых людей (1 октября)	День учителя (5 октября)		День отца в России (5 октября)
		Всемирный день хлеба (16 октября)		Осенины	Международный день Бабушек и Дедушек (28 октября)
Ноябрь	День народного единства (4 ноября)	День Самуила Маршака (3 ноября)		День рождение Деда Мороза (18 ноября)	День матери (27 ноября)
	День Государственного герба РФ (30 ноября)	Всемирный день доброты (12 ноября)		Всемирный день домашних животных (30 ноября)	
		165 лет со дня рождения шведской писательницы Сельмы Лувис Отгилии Лагерлеф (1858–1940)			

		(20 ноября)			
		День словаря (22 ноября)			
		95 лет со дня рождения русского писателя Генриха Вениаминовича Сапгира (1928–1999) (20 ноября)			
		115 лет со дня рождения русского писателя Николая Николаевича Носова (1908–1976) (23 ноября)			
Декабрь	День героев Отечества (9 декабря)	110 лет со дня рождения русского писателя Виктора Юзефовича Драгунского (1913–1972). (1 декабря)		День рождение елки (20 декабря)	
	День Конституции Российской Федерации (12 декабря)	175 лет со дня рождения американского писателя Джоэля Чандлера Харриса (1848–1908) (9 декабря)			
		100 лет со дня рождения русского поэта Якова Лазаревича Акима (1923–2013) (15 декабря)			
Январь	День герба и флага Приморского края (21 января)	Международный день «Спасибо» (11 января)	День детских изобретений: конструирование из разного	Всемирный день снеговиков 18 января	

			вида конструктора (15 января)		
	День полного освобождения Ленинграда от фашистской блокады (27 января)	День зимующих птиц (20 января)		международный день Лего (28 января)	
Феврал ь	День защитника Отечества (23 февраля)	130 лет со дня рождения Виталия Валентинович а Бианки, русского детского писателя и прирооведа, автора рассказов и сказок о животных (1894-1959) (11 февраля)	День российской науки (8 февраля)		
		Международн ый день родного языка 21 февраля)			
		Масленица			
Март		День писательницы Токмаковой И.П. , 1929-2018 (3 марта)		Всемирный день дикой природы (3 марта)	Международн ый женский день (8 марта)
		Всемирный день поэзии (19 марта)	Чтение, рассматривани е, рисование		Международн ый день водных ресурсов (22 марта)
		Международн ый день театра (29 марта)			
Апрель	Всемирный день авиации и космонавтики (12 апреля)	Международн ый день детской книги (2 апреля)	День пожарной охраны (30 апреля)	День подснежника (19 апреля)	День смеха (1 апреля)
				Всемирный день Земли (22 апреля)	Всемирный день здоровья (7 апреля)

Май	День победы (9 мая)		Праздник весны и труда (1 мая)	День одуванчика (13 мая)	Международный день семьи (15 мая)
				Всемирный день пчел (20 мая)	
Июнь	День России (12 июня)	День Чуковского К.И., 1882- 1969 (2 июня)		Международный день цветка (21 июня)	День защиты детей (1 июня)
	День памяти и скорби (22 июня)	День русского языка – Пушкинский день (6 июня)			
Июль					День семьи, любви и верности (8 июля)
Август	Международный день коренных народов мира (9 августа)	День писателя Козлова С.Г., 1939-2010 (22 августа)	День физкультурни ка (4 августа)	День арбуза (3 августа)	Последний день лета (31 августа)
	День государственног о флага Российской Федерации (22 августа)		День Авиации (День Воздушного флота РФ) (21 августа)	Международный день светофора (5 августа)	

**Комплексно-тематическое планирование в старшей группе
на 2024 - 2025 учебный год**

Физическая культура

Месяц тема	Цель	Программно-методический комплекс (стр)
Сентябрь:		
1.	Упражнять детей в ходьбе и беге в колонне по одному, в беге врассыпную; учить сохранять устойчивое равновесие, формируя правильную осанку при ходьбе по гимнастической скамейке; упражнять в энергичном отталкивании двумя ногами от пола (земли), в прыжках с продвижением вперед; упражнять в перебрасывании мяча.	Л.И. Пензулаева «Физкультурные занятия с детьми 5– 6 лет». Стр.13
2.	Упражнять детей в ходьбе и беге в колонне по одному, в беге врассыпную; учить сохранять устойчивое равновесие, формируя правильную осанку при ходьбе по гимнастической скамейке; упражнять в энергичном отталкивании двумя ногами от пола (земли), в прыжках с продвижением вперед; упражнять в перебрасывании мяча.	Л.И. Пензулаева Стр.14
3.	Повторить ходьбу и бег между предметами; учить ходьбе на носках; обучать энергичному отталкиванию двумя ногами от пола (земли) и взмаху рук в прыжках с доставанием до предмета (в высоту); упражнять в подбрасывании мяча вверх двумя руками; бег до 1,5 мин.	Л.И. Пензулаева. Стр.17
4.	Повторить ходьбу и бег между предметами; учить ходьбе на носках; обучать энергичному отталкиванию двумя ногами от пола (земли) и взмаху рук в прыжках с доставанием до предмета (в высоту); упражнять в подбрасывании мяча вверх двумя руками; бег до 1,5 мин.	Л.И. Пензулаева с.тр.18
5.	Упражнять детей в ходьбе с высоким подниманием колен, в непрерывном беге до 1 мин; упражнять в ползании по гимнастической скамейке с опорой на ладони и колени; разучить подбрасывание мяча вверх; развивать ловкость и устойчивое равновесие при ходьбе по шнуру.	Л.И. Пензулаева .Стр.20
6.	Упражнять детей в ходьбе с высоким подниманием колен, в непрерывном беге до 1 мин; упражнять в ползании по гимнастической скамейке с опорой на ладони и колени; разучить подбрасывание мяча вверх; развивать ловкость и устойчивое равновесие при ходьбе по шнуру.	Л.И. Пензулаева Стр.22
7.	Разучить ходьбу и бег с изменением темпа движения по сигналу воспитателя; разучить пролезание в обруч боком, не задевая за край обруча; упражнять в сохранении устойчивого равновесия и прыжках с продвижением вперед.	Л.И. Пензулаева Стр.23
8.	Разучить ходьбу и бег с изменением темпа движения по сигналу воспитателя; разучить пролезание в обруч боком, не задевая за край обруча; упражнять в сохранении устойчивого равновесия и прыжках с продвижением вперед.	Л.И. Пензулаева «Стр25
Октябрь:		
1.	Учить детей перестроению в колонну по два; упражнять в непрерывном беге до 1 мин; учить ходьбе приставным шагом по гимнастической скамейке; упражнять в перепрыгивании через шнуры и перебрасывании мяча.	Л.И. Пензулаева Стр.27
2.	Учить детей перестроению в колонну по два; упражнять в непрерывном беге до 1 мин; учить ходьбе приставным шагом по гимнастической скамейке; упражнять в перепрыгивании через шнуры и перебрасывании мяча.	Л.И. Пензулаева Стр.28
3.	Разучить с детьми поворот по сигналу воспитателя во время ходьбы в колонне по одному; упражнять в беге с перешагиванием через бруски; закрепить навык приземления на полусогнутые ноги при спрыгивании; повторить перебрасывание мяча друг другу и переползание через препятствия.	Л.И. Пензулаева Стр.29
4.	Разучить с детьми поворот по сигналу воспитателя во время ходьбы в колонне по одному; упражнять в беге с перешагиванием через бруски; закрепить навык приземления на полусогнутые ноги при спрыгивании;	Л.И. Пензулаева Стр.29

	повторить перебрасывание мяча друг другу и переползание через препятствия.		
5.	Продолжать отрабатывать навык ходьбы с изменением темпа движения по сигналу воспитателя; бег враспынную; развивать координацию движений и глазомер при метании мяча в цель; упражнять в подлезании под дугу с сохранением устойчивого равновесия.	Л.И. Стр.30	Пензулаева
6.	Продолжать отрабатывать навык ходьбы с изменением темпа движения по сигналу воспитателя; бег враспынную; развивать координацию движений и глазомер при метании мяча в цель; упражнять в подлезании под дугу с сохранением устойчивого равновесия.	Л.И. Стр.33	Пензулаева
7.	Учить детей делать повороты во время ходьбы и бега в колонне по два (парами); повторить пролезание в обруч боком; упражнять в равновесии и прыжках.	Л.И. Стр.35	Пензулаева
8.	Учить детей делать повороты во время ходьбы и бега в колонне по два (парами); повторить пролезание в обруч боком; упражнять в равновесии и прыжках.	Л.И. Стр.37	Пензулаева
Ноябрь:			
1.	Продолжать отрабатывать навык ходьбы с высоким подниманием колен, бег враспынную; разучить переключивание малого мяча из одной руки в другую во время ходьбы по гимнастической скамейке; развивать ловкость и координацию движений; упражнять в прыжках и перебрасывании мяча в шеренгах.	Л.И. Стр.39	Пензулаева
2.	Продолжать отрабатывать навык ходьбы с высоким подниманием колен, бег враспынную; разучить переключивание малого мяча из одной руки в другую во время ходьбы по гимнастической скамейке; развивать ловкость и координацию движений; упражнять в прыжках и перебрасывании мяча в шеренгах.	Л.И. Стр.41	Пензулаева
3.	Повторить ходьбу с изменением направления движения, бег между предметами; учить прыжкам на правой и левой ноге попеременно с продвижением вперед; упражнять в ползании по скамейке на животе и ведении мяча между предметами.	Л.И. Стр.42	Пензулаева
4.	Повторить ходьбу с изменением направления движения, бег между предметами; учить прыжкам на правой и левой ноге попеременно с продвижением вперед; упражнять в ползании по скамейке на животе и ведении мяча между предметами.	Л.И. Стр.43	Пензулаева
5.	Упражнять детей в беге с изменением темпа движения, в ходьбе между предметами («змейкой»); повторить ведение мяча в ходьбе, продвигаясь до обозначенного места; упражнять в пролезании через обруч с мячом в руках, в равновесии.	Л.И. Стр.44	Пензулаева
6.	Упражнять детей в беге с изменением темпа движения, в ходьбе между предметами («змейкой»); повторить ведение мяча в ходьбе, продвигаясь до обозначенного места; упражнять в пролезании через обруч с мячом в руках, в равновесии.	Л.И. Стр.45	Пензулаева
7.	Продолжать отрабатывать навык ходьбы в колонне по одному с остановкой по сигналу воспитателя; упражнять в подлезании под шнур боком, в сохранении устойчивого равновесия и прыжках.	Л.И. Стр.46	Пензулаева
8.	Продолжать отрабатывать навык ходьбы в колонне по одному с остановкой по сигналу воспитателя; упражнять в подлезании под шнур боком, в сохранении устойчивого равновесия и прыжках.	Л.И. Стр.47	Пензулаева
Декабрь:			
1.	Упражнять детей в беге колонной по одному с сохранением правильной дистанции друг от друга, в беге между предметами, не задевая их; разучить ходьбу по наклонной доске, сохраняя устойчивое равновесие и правильную осанку; отрабатывать навык прыжка на двух ногах с преодолением препятствий; упражнять в перебрасывании мяча друг другу.	Л.И. Стр.50	Пензулаева
2.	Упражнять детей в беге колонной по одному с сохранением правильной дистанции друг от друга, в беге между предметами, не задевая их; разучить ходьбу по наклонной доске, сохраняя устойчивое равновесие и правильную осанку; отрабатывать навык прыжка на двух ногах с преодолением препятствий; упражнять в перебрасывании мяча друг другу.	Л.И. Стр.51	Пензулаева

3.	Упражнять детей в ходьбе и беге по кругу, взявшись за руки, с поворотом в другую сторону; разучить прыжки с ноги на ногу с продвижением вперед; упражнять в ползании на четвереньках между кеглями, подбрасывании и ловле мяча.	Л.И. Стр.52	Пензулаева
4.	Упражнять детей в ходьбе и беге по кругу, взявшись за руки, с поворотом в другую сторону; разучить прыжки с ноги на ногу с продвижением вперед; упражнять в ползании на четвереньках между кеглями, подбрасывании и ловле мяча.	Л.И. Стр.54	Пензулаева
5.	Упражнять детей в ходьбе и беге враспынную; закреплять умение ловить мяч, развивая ловкость и глазомер, упражнять в ползании по гимнастической скамейке на животе и сохранении равновесия.	Л.И. Стр.55	Пензулаева
6.	Упражнять детей в ходьбе и беге враспынную; закреплять умение ловить мяч, развивая ловкость и глазомер, упражнять в ползании по гимнастической скамейке на животе и сохранении равновесия.	Л.И. Стр.56	Пензулаева
7.	Упражнять детей в ходьбе и беге по кругу, взявшись за руки, в беге враспынную; учить влезать на гимнастическую стенку; упражнять в равновесии и прыжках.	Л.И. Стр.58	Пензулаева
8.	Упражнять детей в ходьбе и беге по кругу, взявшись за руки, в беге враспынную; учить влезать на гимнастическую стенку; упражнять в равновесии и прыжках.	Л.И. Стр.59	Пензулаева
Январь:			
1.	Упражнять детей ходить и бегать между предметами, не задевая их; продолжать формировать устойчивое равновесие при ходьбе и беге по наклонной доске; упражнять в прыжках с ноги на ногу, забрасывании мяча в Кольцо, развивая ловкость и Глазомер.	Л.И. Стр.62	Пензулаева
2.	Упражнять детей ходить и бегать между предметами, не задевая их; продолжать формировать устойчивое равновесие при ходьбе и беге по наклонной доске; упражнять в прыжках с ноги на ногу, забрасывании мяча в Кольцо, развивая ловкость и Глазомер.	Л.И. Стр.64	Пензулаева
3.	Упражнять детей в ходьбе и беге по кругу; разучить прыжок в длину с места; упражнять в ползании на четвереньках, прокатывая мяч перед собой головой.	Л.И. Стр.65	Пензулаева
4.	Упражнять детей в ходьбе и беге по кругу; разучить прыжок в длину с места; упражнять в ползании на четвереньках, прокатывая мяч перед собой головой.	Л.И. Стр.66	Пензулаева
5.	Повторить ходьбу и бег между предметами; закрепить умение перебрасывать мяч друг другу; упражнять в пролезании в обруч и равновесии	Л.И. Стр.67	Пензулаева
6.	Повторить ходьбу и бег между предметами; закрепить умение перебрасывать мяч друг другу; упражнять в пролезании в обруч и равновесии.	Л.И. Стр.68	Пензулаева
7.	Отрабатывать ходьбу и бег по кругу, держась за шнур; продолжать учить влезать на гимнастическую стенку, не пропуская реек; упражнять в сохранении устойчивого равновесия при ходьбе по скамейке, в прыжках с продвижением вперед и ведении мяча в прямом направлении.	Л.И. Стр.69	Пензулаева
8.	Отрабатывать ходьбу и бег по кругу, держась за шнур; продолжать учить влезать на гимнастическую стенку, не пропуская реек; упражнять в сохранении устойчивого равновесия при ходьбе по скамейке, в прыжках с продвижением вперед и ведении мяча в прямом направлении.	Л.И. Стр.72	Пензулаева
Февраль:			
1.	Упражнять детей в ходьбе и беге враспынную, в непрерывном беге до 1,5 мин; продолжают учить сохранять устойчивое равновесие при ходьбе по наклонной доске; упражнять в перепрыгивании через бруски и забрасывании мяча в корзину.	Л.И. Стр.73	Пензулаева
2.	Упражнять детей в ходьбе и беге враспынную, в непрерывном беге до 1,5 мин; продолжают учить сохранять устойчивое равновесие при ходьбе по наклонной доске; упражнять в перепрыгивании через бруски и забрасывании мяча в корзину.	Л.И. Стр.74	Пензулаева
3.	Упражнять детей в ходьбе и беге по кругу, взявшись за руки, в ходьбе и беге враспынную; закреплять навык энергичного отталкивания и приземления на полусогнутые ноги при прыжках в длину с места; упражнять в подлезании под дугу и отбивании мяча о землю.	Л.И. Стр.75	Пензулаева

4.	Упражнять детей в ходьбе и беге по кругу, взявшись за руки, в ходьбе и беге враспынную; закреплять навык энергичного отталкивания и приземления на полусогнутые ноги при прыжках в длину с места; упражнять в подлезании под дугу и отбивании мяча о землю.	Л.И. Стр.76	Пензулаева
5.	Упражнять детей в ходьбе и беге между предметами; учить метанию мешочков в вертикальную цель; упражнять в подлезании под палку и перешагивании через нее.	Л.И. Стр.77	Пензулаева
6.	Упражнять детей в ходьбе и беге между предметами; учить метанию мешочков в вертикальную цель; упражнять в подлезании под палку и перешагивании через нее.	Л.И. Стр.78	Пензулаева
7.	Упражнять детей в медленном непрерывном беге; продолжать учить влезать на гимнастическую стенку, не пропуская реек; упражнять в сохранении равновесия при ходьбе по гимнастической скамейке и прыжках с ноги на ногу; упражнять в ведении мяча.	Л.И. Стр.79	Пензулаева
8.	Упражнять детей в медленном непрерывном беге; продолжать учить влезать на гимнастическую стенку, не пропуская реек; упражнять в сохранении равновесия при ходьбе по гимнастической скамейке и прыжках с ноги на ногу; упражнять в ведении мяча.	Л.И. Стр.80	Пензулаева
Март:			
1.	Упражнять детей в ходьбе колонной по одному, с поворотом в другую сторону по сигналу воспитателя; разучить ходьбу по канату (шнуру) с мешочком на голове, удерживая равновесие и сохраняя хорошую осанку; упражнять в прыжках из обруча в обруч и перебрасывании мяча друг другу, развивая ловкость и глазомер.	Л.И. Стр.82	Пензулаева
2.	Упражнять детей в ходьбе колонной по одному, с поворотом в другую сторону по сигналу воспитателя; разучить ходьбу по канату (шнуру) с мешочком на голове, удерживая равновесие и сохраняя хорошую осанку; упражнять в прыжках из обруча в обруч и перебрасывании мяча друг другу, развивая ловкость и глазомер.	Л.И. Стр.84	Пензулаева
3.	Упражнять в ходьбе и беге по кругу с изменением направления движения и враспынную; разучить прыжок в высоту с разбега; упражнять в метании мешочков в цель, в ползании между кеглями.	Л.И. Стр.85	Пензулаева
4.	Упражнять в ходьбе и беге по кругу с изменением направления движения и враспынную; разучить прыжок в высоту с разбега; упражнять в метании мешочков в цель, в ползании между кеглями.	Л.И. Стр.86	Пензулаева
5.	Упражнять детей в ходьбе со сменой темпа движения и в беге враспынную между предметами, упражнять в ползании по скамейке на ладонях и ступнях, в равновесии и прыжках.	Л.И. Стр.87	Пензулаева
6.	Упражнять детей в ходьбе со сменой темпа движения и в беге враспынную между предметами, упражнять в ползании по скамейке на ладонях и ступнях, в равновесии и прыжках.	Л.И. Стр.88	Пензулаева
7.	Упражнять детей в ходьбе с перестроением в пары и обратно; закреплять умение в метании в горизонтальную цель; упражнять в подлезании под рейку в группировке и равновесии.	Л.И. Стр.90	Пензулаева
8.	Упражнять детей в ходьбе с перестроением в пары и обратно; закреплять умение в метании в горизонтальную цель; упражнять в подлезании под рейку в группировке и равновесии.	Л.И. Стр.91	Пензулаева
Апрель:			
1.	Упражнять детей в ходьбе и беге по кругу; продолжать учить сохранять устойчивое равновесие при ходьбе по гимнастической скамейке; упражнять в прыжках на двух ногах и метании в вертикальную цель.	Л.И. Стр.93	Пензулаева
2.	Упражнять детей в ходьбе и беге по кругу; продолжать учить сохранять устойчивое равновесие при ходьбе по гимнастической скамейке; упражнять в прыжках на двух ногах и метании в вертикальную цель.	Л.И. Стр.94	Пензулаева
3.	Упражнять детей в ходьбе и беге между Предметами; разучить прыжки с короткой скакалкой; упражнять в прокатывании обручей и пролезании в них.	Л.И. Стр.95	Пензулаева
4.	Упражнять детей в ходьбе и беге между Предметами; разучить прыжки с короткой скакалкой; упражнять в прокатывании обручей и пролезании в них.	Л. И. Стр.96	Пензулаева
5.	Упражнять детей в ходьбе и беге колонной с остановкой по сигналу воспитателя, в беге враспынную; закреплять исходное положение при	Л.И. Стр.97	Пензулаева

	метании мешочков в вертикальную цель; упражнять в ползании и равновесии.	
6.	Упражнять детей в ходьбе и беге колонной с остановкой по сигналу воспитателя, в беге враспынную; закреплять исходное положение при метании мешочков в вертикальную цель; упражнять в ползании и равновесии.	Л.И. Пензулаева Стр.98
7.	Упражнять детей в ходьбе и беге колонной между предметами; закреплять навык влезания на гимнастическую стенку одноименным способом; упражнять в равновесии и прыжках.	Л.И. Пензулаева Стр.99
8.	Упражнять детей в ходьбе и беге колонной между предметами; закреплять навык влезания на гимнастическую стенку одноименным способом; упражнять в равновесии и прыжках.	Л.И. Пензулаева Стр.101
Май:		
1.	Упражнять детей в ходьбе и беге парами с поворотом в другую сторону; упражнять в перешагивании через набивные мячи, положенные на гимнастическую скамейку, в прыжках на двух ногах с продвижением вперед; отрабатывать навыки бросания мяча о стену.	Л.И. Пензулаева Стр.102
2.	Упражнять детей в ходьбе и беге парами с поворотом в другую сторону; упражнять в перешагивании через набивные мячи, положенные на гимнастическую скамейку, в прыжках на двух ногах с продвижением вперед; отрабатывать навыки бросания мяча о стену.	Л.И. Пензулаева Стр.103
3.	Упражнять детей в ходьбе и беге в колонне по одному с перешагиванием через предметы; разучить прыжок в длину с разбега; упражнять в перебрасывании мяча друг другу и лазанье.	Л.И. Пензулаева Стр.105
4.	Программное содержание. Упражнять детей в ходьбе и беге в колонне по одному с перешагиванием через предметы; разучить прыжок в длину с разбега; упражнять в перебрасывании мяча друг другу и лазанье.	Л.И. Пензулаева Стр.106
5.	Упражнять детей в ходьбе и беге враспынную между предметами, не задевая их; упражнять в бросании мяча о пол одной рукой и ловле двумя; упражнять в пролезании в обруч и равновесии.	Л.И. Пензулаева Стр.107
6.	Упражнять детей в ходьбе и беге враспынную между предметами, не задевая их; упражнять в бросании мяча о пол одной рукой и ловле двумя; упражнять в пролезании в обруч и равновесии.	Л.И. Пензулаева Стр.108
7.	Упражнять детей в ходьбе с замедлением и ускорением темпа движения; закреплять навык ползания по гимнастической скамейке на животе; повторить ходьбу с перешагиванием через набивные мячи и прыжки между кеглями.	Л.И. Пензулаева Стр.109
8.	Упражнять детей в ходьбе с замедлением и ускорением темпа движения; закреплять навык ползания по гимнастической скамейке на животе; повторить ходьбу с перешагиванием через набивные мячи и прыжки между кеглями.	Л.И. Пензулаева Стр.110

Познавательное развитие
(Окружающий мир)

Месяц, тема	Цель	Программно-методический комплекс (стр)
Сентябрь:		
1. Детский сад	Поговорить с детьми о том, почему детский сад называется именно так (потому что детей «выращивают», заботятся и ухаживают за ними, как за растениями в саду). Показать общественную значимость детского сада: родители работают, они спокойны, так как в их отсутствие о детях заботятся сотрудники детского сада. Сотрудников детского сада надо благодарить за заботу, уважать их труд, бережно к нему относиться.	О.В.Дыбина Стр.28
2. Предметы, облегчающие труд человека в быту	Формировать представления детей о предметах, облегчающих труд человека в быту; обратить внимание на то, что они служат человеку и он должен бережно к ним относиться; закреплять представления о том, что предметы имеют разное назначение.	О.В.Дыбина Стр.20
Октябрь:		

1.Что предмет расскажет о себе	Побуждать детей выделять особенности предметов: размер, форму, цвет, материал, части, функции, назначение; продолжать совершенствовать умение описывать предметы по их признакам.	О.В.Дыбина Стр.24
2.Игра-занятие «Песня колокольчика»	Закреплять знания детей о стекле, металле, дереве; их свойствах; познакомить с историей колоколов и колокольчиков на Руси и в других странах.	О.В.Дыбина Стр. 31
Ноябрь:		
1.Коллекционер бумаги	Расширять представления детей о разных видах бумаги и ее качествах; совершенствовать умение определять предметы по признакам материала.	О.В.Дыбина Стр.27
2. Занятие «В гостях у повара»	Познакомить детей с деловыми и личностными качествами повара. Подвести к пониманию целостного облика человека, развивать эмоционально-оценочное отношение к нему и его труду.	О.В.Дыбина Стр.39
Декабрь:		
1.Наряды куклы Тани	Познакомить детей с разными видами тканей, обратить внимание на отдельные свойства тканей (впитываемость); побуждать устанавливать причинно-следственные связи между использованием тканей и временем года.	О.В.Дыбина Стр.31
2.Игра-занятие «Фарфоровый секрет китайцев»	Познакомить детей с историей создания стекла и фарфора; научить называть свойства стекла (прозрачное, гладкое, холодное, хрупкое, звенящее, толстое, тонкое, ребристое, хрустальное) и фарфора (белый, перламутровый, тонкий, гладкий, звенящий).	О.В.Дыбина Стр.30
Январь:		
1.В мире металла	Познакомить детей со свойствами и качествами металла; научить находить металлические предметы в ближайшем окружении	О.В.Дыбина Стр.34
2.В гостях у кастелянши	Познакомить детей с деловыми и личностными качествами кастелянши. Подвести к пониманию целостного образа кастелянши. Развивать эмоциональное, доброжелательное отношение к ней.	О.В.Дыбина Стр.35
Февраль:		
1.Хлеб всему голова	Закрепить знания детей о хлебе как о величайшем богатстве на земле. Рассказать детям, как на наших столах появляется хлеб какой длинный путь он проходит, прежде чем мы его съедем.	А.О. Скоролупова стр.94
2.Российская армия	Продолжать расширять представления детей о Российской армии. Рассказывать о трудной, но почетной обязанности защищать Родину, охранять ее спокойствие и безопасность. Рассказать, что солдаты проходят службу под руководством офицеров. Познакомить с военными профессиями – пограничник, моряк, летчик и др. Раассказать, что для того, чтобы стать офицером, надо закончить специальное училище, много знать и уметь, быть сильным, выносливым, смелым, находчивым.	О.В.Дыбина Стр.38
Март:		
1.Путешествие в прошлое лампочки	Познакомить детей с историей электрической лампочки; вызвать положительный эмоциональный настрой, интерес к прошлому этого предмета.	О.В.Дыбина Стр.41
3.Путешествие в прошлое бумаги	Вызвать у детей интерес к прошлому предметов; подвести к пониманию того, что человек придумывает и создает разные приспособления для облегчения труда.	О.В.Дыбина Стр.
Апрель:		
1.Космос	Дать детям представление о космосе, планетах. Рассказать о первых космонавтах и животных покоривших космос.	А.О. Скоролупова Стр.
2.Россия – огромная страна	Формировать представления о том, что наша огромная, многонациональная страна называется Российской Федерация (Россия), в ней много городов и сел. Чтобы попасть из одного конца страны в другой, например из города Калининграда в город Владивосток, нужно несколько дней ехать поездом. Познакомить с Москвой – главным городом, столицей нашей Родины, ее достопримечательностями.	О.В.Дыбина Стр.46
Май:		
1.Путешествие в прошлое телефона	Познакомить детей с историей изобретения и совершенствования телефона; закреплять правила пользования телефоном; развивать логическое мышление, сообразительность.	О.В.Дыбина Стр.49
2.	Мониторинг	

Художественно-эстетическое развитие
Рисование (изобразительная деятельность)

Месяц, тема	Цель	Программно-методический комплекс (стр)
сентябрь		
1. Лето красное прошло.	Учить: отражать в рисунке впечатления, полученные летом; рисовать различные деревья, кусты, цветы; оценивать свои рисунки и рисунки товарищей. Закреплять умение располагать изображения на полосе внизу листа и по всему листу: ближе к нижней части листа и дальше от нее. Развивать: образное восприятие, образные представления; творческую активность.	Т. С. Лыкова «Изобразительная деятельность в д/с»Стр.20
2. Знакомство с акварелью.	Познакомить с акварельными красками, их особенностями: краски разводятся водой; цвет пробуются на палитре; можно получить более яркий светлый тон любого цвета, разбавляя краску водой и т. д. Учить способам работы акварелью.	Т. С. Комарова «Занятия по изобразительной деятельности в д/с»Стр.36
3. Космея.	Развивать эстетическое восприятие, чувство цвета. Учить передавать характерные особенности цветов космеи: форму лепестков и листьев, их цвет. Продолжать знакомить с акварельными красками, упражнять в способах работы с ними.	Т. С. Комарова Стр.37
4. Укрась платочек ромашками.	Учить: составлять узор на квадрате, заполняя углы и середину; использовать приемы приманивания, рисования концом кисти (точки); рисовать красками. Развивать эстетическое восприятие, чувство симметрии, чувство композиции.	Т.С. Комарова Стр.38
5. Яблоня с золотыми яблоками в волшебном саду	Учить: создавать сказочный образ, рисовать развесистые деревья, передавая разветвленность кроны фруктовых деревьев; изображать большое количество «золотых» яблок; располагать изображения на листе. Закреплять умение рисовать красками (хорошо промакивать кисть о салфетку, не рисовать по сырой краске). Развивать эстетическое восприятие, чувство композиции.	Т.С.Комарова стр.39
6. Чебурашка	Учить создавать в рисунке образ любимого сказочного героя; передавать форму тела, головы и другие характерные особенности; рисовать контур простым карандашом. Закреплять умение аккуратно закрашивать изображение	Т.С. Комарова Стр.
7. Что ты больше всего любишь рисовать	Учить: задумывать содержание своего рисунка; вспоминать необходимые способы изображения; анализировать и оценивать свои рисунки и рисунки товарищей. Воспитывать стремление доводить замысел до конца. Развивать изобразительное творчество	Т.С.Комарова Стр.41
8. Осенний лес	Учить: отражать в рисунке осенние впечатления; рисовать разнообразные деревья; по-разному изображать деревья, траву, листья. Закреплять приемы работы кистью и красками. Развивать активность, творчество. Продолжать формировать умение радоваться красивым рисункам	Т. С. Комарова Стр.42
1. Идет дождь.		
	Учить: образно отражать в рисунках впечатления от окружающей жизни; пользоваться приобретенными приемами для передачи явления в рисунке. Закреплять умение строить композицию рисунка. Упражнять в рисовании простым графитным и цветными карандашами.	Т. С. Комарова «Занятия по изобразительной деятельности в д/с»Стр.43
2. Веселые игрушки	Развивать эстетическое восприятие, образные представления и воображение детей. Познакомить с деревянной резной богородской игрушкой. Учить: выделять выразительные средства этого вида народных игрушек; выбирать материал для рисования по своему желанию. Воспитывать интерес и любовь к народному творчеству. Развивать фантазию.	Т. С. Комарова «Занятия по изобразительной деятельности в д/с»Стр.44
3. Дымковская слобода (деревня).	Развивать эстетическое восприятие, образные представления, чувство цвета и композиции. Закреплять: знания о дымковских игрушках, дымковской росписи; эмоционально положительное отношение к	Т. С. Комарова Стр.47

	народному декоративному искусству. Продолжать развивать навыки коллективной работы.	
4. Девочка в нарядном платье.	Учить: рисовать фигуру человека; передавать форму одежды, форму и расположение частей, соотношение их по величине более точно, чем в предыдущих группах; рисовать крупно, во весь лист. Закреплять приёмы рисования и закрашивания рисунков карандашами. Развивать умение оценивать свои рисунки и рисунки других детей, сопоставляя полученные результаты с изображаемым предметом, отмечать интересные решения.	Т. С. Комарова Стр.48
5. Знакомство с городецкой росписью	Познакомить с городецкой росписью. Учить: выделять яркий, народный колорит, композицию узора, мазки, точки, черточки-оживки; рисовать элементы кистью. Развивать эстетическое восприятие, чувство цвета, чувство прекрасного	Т. С. Комарова Стр.48
6. Городецкая роспись	Развивать эстетическое восприятие, чувство цвета, ритма, композиции. Продолжать знакомить с городецкой росписью. Учить рисовать элементы росписи.	Т. С. Комарова Стр.49
7. Как мы играли в подвижную игру «Медведь и пчелы»	Продолжать формировать у детей образные представления, воображение. Развивать умение создавать сюжетные композиции, определенные содержанием игры. Упражнять в разнообразных приемах рисования, в использовании различных материалов, составлении оттенков цвета	Т. С. Комарова Стр.50
8. Здравствуй, это я!	Учить: рисовать фигуру человека; передавать форму одежды, форму и расположение частей, соотношение их по величине более точно, чем в предыдущих группах; рисовать крупно, во весь лист. Закреплять приёмы рисования и закрашивания рисунков карандашами. Развивать умение оценивать свои рисунки и рисунки других детей, сопоставляя полученные результаты с изображаемым предметом, отмечать интересные решения	Т. С. Комарова «Занятия по изобразительной деятельности в д/с» Стр.51
1. Создание дидактической игры «Что нам осень принесла»	З а к р е п л я т ь образные представления о дарах осени Продолжать формировать умение рисовать грибы, овощи и фрукты, передавая их форму, цвет, характерные особенности. У ч и т ь создавать дидактическую игру. Р а з в и в а т ь стремление создавать предметы для игр	Т. С. Комарова тр.51
2. Автобус, украшенный флажками, едет по улице.	У ч и т ь : изображать отдельные виды транспорта: в рисунке его форму, строение, части. З а к р е п л я т ь умение рисовать разными знакомыми материалами, выбирая их по своему желанию. Ф о р м и р о в а т ь желание рассматривать свои рисунки, оценивать их; стремление дополнять изображения.	Т. С. Комарова «Занятия по изобразительной деятельности в д/с» Стр.
3. Сказочные домики.	У ч и т ь создавать образ сказочного дома; передавать в рисунке его форму, строение, части. З а к р е п л я т ь умение рисовать разными знакомыми материалами, выбирая их по своему желанию. Ф о р м и р о в а т ь желание рассматривать свои рисунки, оценивать их; стремление дополнять изображения.	Т. С. Комарова «Занятия по изобразительной деятельности в д/с» Стр.54
4. Закладка для книги (городецкий цветок)	Продолжать обогащать представление о народном искусстве. Р а с ш и р я т ь знания о городецкой росписи. У ч и т ь располагать узор на полосе, составлять оттенки цветов при рисовании гуашью. Р а з в и в а т ь художественный вкус, чувство ритма.	Т. С. Комарова Стр.56
5. Моя любимая сказка	У ч и т ь передавать в рисунке эпизоды из любимой сказки. Р а з в и в а т ь воображение, творчество. Ф о р м и р о в а т ь эстетическую оценку, эстетическое отношение к созданному образу сказки	Т. С. Комарова Стр.57
6. Грузовая машина	У ч и т ь : изображать предметы, состоящие из не-скольких частей прямоугольной и круглой формы; передавать форму каждой части, ее характерные особенности, правильно	Т. С. Комарова Стр.59
7. Роспись олешка	У ч и т ь : расписывать объемные изделия по мотивам народных декоративных узоров; выделять основные элементы узора, их расположение. Р а з в и в а т ь эстетическое восприятие. З а к р е п л я т ь приёмы рисования красками.	Т. С. Комарова Стр.60

8. Рисование по замыслу	Развивать умение задумывать содержание своего рисунка и доводить замысел до конца. Продолжать учить рисовать акварелью. Развивать творчество, образные представления. Продолжать формировать умения рассматривать свои работы, выделять	Т. С. Комарова Стр.61
1. Зима.	Учить: передавать в рисунке картину зимы в поле, лесу, поселке; рисовать, сочетая в рисунке разные материалы: цветные восковые мелки, сангину и белила (гуашь). Закреплять умение рисовать разные дома и деревья. Развивать образное восприятие, образные представления, творчество.	Т. С. Комарова Стр.61
2. Большие и маленькие ели.	Учить: располагать изображения на широкой полосе; передавать различие по высоте старых и молодых деревьев, их окраску и характерное строение. развивать эстетические чувства, образные представления.	Т. С. Комарова Стр.63
3. Птицы синие и красные.	Учить передавать в рисунке поэтический образ, подбирать соответствующую цветовую гамму. Закреплять умение рисовать акварелью, правильно пользоваться кистью и красками. Развивать образное, эстетическое восприятие, образные представления.	Т. С. Комарова «Занятия по изобразительной деятельности в д/с»Стр.64
4. Городецкая роспись деревянной доски.	Учить: расписывать шаблон по мотивам городецкой росписи; выделять декоративные элементы росписи, их композиционное расположение, колорит. Развивать чувство ритма, цвета, композиции.	Т. С. Комарова Стр.65
5. Рисование по замыслу	Учить самостоятельно намечать содержание рисунка, выбирать размер и цвет бумаги, краски, карандаши или другие материалы Развивать умение выделять интересные рисунки, объясняя свой выбор	Т. С. Комарова Стр.66
6. Снежинка	Учить: рисовать узор на бумаге в форме розетки; располагать в соответствии с данной формой; придумывать детали узора по желанию. Закреплять умение рисовать концом кисти. Воспитывать самостоятельность. Развивать образные представления, воображение	Т. С. Комарова «Занятия по изобразительной деятельности в д/с»Стр.67
7. Наша нарядная елка	Учить: передавать в рисунке впечатления от новогоднего праздника, создавая образ нарядной елки; смешивать краски на палитре для получения разных оттенков цвета. Развивать образное восприятие, эстетические чувства, образные представления	Т. С. Комарова «Занятия по изобразительной деятельности в д/с»Стр.69
8. Усатый-полосатый	Учить: передавать в рисунке образ котенка; видеть разнообразие изображений, выразительность образа. Закреплять умение изображать животных, используя навыки рисования кистью и красками Развивать образное восприятие и воображение. Вызывать радость от созданного изображения	Т. С. Комарова «тр.70
1. Что мне больше всего понравилось на новогоднем празднике.	Учить: отражать впечатления от новогоднего праздника; рисовать один, два и более предметов, объединенных общим содержанием; передавать в рисунке форму, строение, пропорции предметов, их характерные особенности. Учить располагать изображения на листе. Развивать воображение, творчество.	Т. С. Комарова Стр.71
2. Дети гуляют зимой на участке	Учить передавать в рисунке несложный сюжет. Закреплять умение рисовать фигуру человека, передавать форму, пропорции и расположение частей, простые движения рук и ног. Упражнять в рисовании и закрашивании карандашами.	Т. С. Комарова Стр.73

3. Городецкая роспись	Продолжать знакомить с городецкой росписью. Развивать художественный вкус. Учить приемам городецкой росписи, закреплять умение рисовать кистью и красками.	Т. С. Комарова Стр.74
4. Машины нашего города	Учить изображать разные автомобили, сельскохозяйственные машины. Развивать творчество, закреплять умение рисовать предметы и их части прямолинейной формы, передавать пропорции частей, характерные особенности машин, их детали. Упражнять в рисовании и закрашивании рисунков карандашами	Т. С. Комарова «Занятия по изобразительной деятельности в д/с»Стр.76
5. Как мы играли в подвижную игру «Охотники и зайцы»	Развивать: образные представления детей; художественное творчество. Закреплять умение создавать в рисунке выразительные образы игры. Упражнять в рисовании разными, самостоятельно выбранными материалами	Т. С. Комарова стр.76
6. Нарисуй своих любимых животных	Продолжать развивать: детское изобразительное творчество; представление о выразительных возможностях выбранного материала. Учить: выразительно передавать в рисунке образы животных; выбирать материал для рисования по своему желанию; рассказывать о своих рисунках и рисунках товарищей. Закреплять технические навыки и умения в рисовании	Т. С. Комарова «Занятия по изобразительной деятельности в д/с»Стр.78
1. Красивое развесистое дерево зимой.	Учить: – создавать в рисунке образ дерева, находить красивое композиционное решение; – использовать линии разной интенсивности как средство выразительности. закреплять умение использовать разный нажим на карандаш для передачи более светлых и более темных частей изображения. Развивать эстетическое восприятие.	Т. С. Комарова «Занятия по изобразительной деятельности в д/с»
2. По мотивам хохломской росписи.	Учить рисовать волнистыми линиями короткие завитки и травинки слитным, плавным движением. Упражнять в рисовании тонких плавных линий концом кисти. Закреплять умение равномерно чередовать ягоды и листья на полосе. Развивать: – чувство цвета, ритма, композиции; – умение передавать колорит хохломской росписи.	Т. С. Комарова «Занятия по изобразительной деятельности в д/с»Стр.82
3. Солдат на посту	Учить создавать в рисунке образ воина, передавая характерные особенности костюма, позы, оружия. Закреплять умение располагать изображение на листе бумаги, рисовать крупно. Использовать навыки рисования и закрашивания изображения. Воспитывать интерес и уважение к Российской армии.	Т. С. Комарова «Занятия по изобразительной деятельности в д/с»Стр.83
4. Деревья в инее	Развивать эстетическое восприятие. Закреплять умение передавать в рисунке красоту природы.	Т. С. Комарова «Занятия по изобразительной деятельности в д/с»Стр.83
5. Золотая хохлома	Продолжать знакомить с изделиями, украшенными хохломской росписью. Учить: выделять композицию узора; – называть его элементы; выделять их ритмичное расположение; определять колорит хохломы. Упражнять в разнообразных приемах работы кистью. Развивать умение любоваться хохломскими изделиями и созданными узорами	Т. С. Комарова «Занятия по изобразительной деятельности в д/с»Стр.85
6. Пограничник с собакой	Упражнять изображении человека и животного, в передаче характерных особенностей, относительной величины фигуры и ее частей. Учить располагать изображение на листе. Закреплять приемы рисования и закрашивания рисунков карандашами	Т. С. Комарова «Занятия по изобразительной

		деятельности в д/с»Стр.85
7. Домики трех поросят	Учить: рисовать картинку по сказке, передавать характерные особенности, используя разные технические средства, разные способы рисования линий, закрашивания рисунка; рисовать сангиной. Закреплять умение удачно располагать изображения на листе. Развивать эстетическое восприятие, образные представления, воображение, умение самостоятельно придумывать сюжет. Формировать умение оценивать рисунки	Т. С. Комарова «Занятия по изобразительной деятельности в д/с»Стр.86
8. Нарисуй, что интересное произошло в детском саду	Учить задумывать содержание рисунка на основе полученных впечатлений, подбирать материалы в соответствии с содержанием изображения. Развивать: фантазию, творческую активность; умение замечать интересные темы, выделять их и высказывать свои суждения о них. Закреплять технические умения и навыки рисования разными материалами	Т. С. Комарова «Занятия по изобразительной деятельности в д/с»Стр.87
1. Дети делают зарядку.	Учить определять и передавать относительную величину частей тела, общее строение фигуры человека, изменение положения рук во время физических упражнений. Закреплять приёмы рисования и закрашивания изображений карандашами. Развивать самостоятельность, творчество, умение рассказывать о своих рисунках и рисунках сверстников.	Т. С. Комарова «Занятия по изобразительной деятельности в д/с»Стр.88
2. Картинка маме к празднику 8 Марта	Вызвать желание нарисовать красивую картинку о празднике 8 Марта. Закреплять умение изображать фигуры взрослого и ребенка, передавать простейшие движения, удачно располагать фигуры на листе. Воспитывать любовь и уважение к маме, стремление сделать ей приятное.	Т. С. Комарова «Занятия по изобразительной деятельности в д/с»Стр.89
3. Роспись кувшинчиков.	Учить расписывать глиняные изделия, используя для этого цветовую гамму и элементы узора, характерные для росписи керамики. Развивать эстетическое восприятие.	Т. С. Комарова «Занятия по изобразительной деятельности в д/с»Стр.89
4. Рисование (с элементами аппликации). Панно «Красивые цветы».	Развивать эстетическое восприятие, образные представления, воображение и творчество, умение использовать усвоенные приемы рисования. Формировать стремление преобразовывать окружающую среду, вносить в нее элементы красоты, созданной своими руками. Продолжать закреплять навыки коллективной работы.	Т. С. Комарова «Занятия по изобразительной деятельности в д/с»Стр.90
5. Была у зайчика избушка лубяная, а у лисы – ледяная	Продолжать развивать образные представления, воображение. Формировать умения передавать в рисунке образы сказок, строить сюжетную композицию, изображая основные объекты произведения. Закреплять приемы рисования разными изобразительными материалами	Т. С. Комарова Стр.91
6. Рисование по замыслу	Развивать творчество, образные представления, воображение детей. Учить: задумывать содержание своей работы, вспоминая, что интересного видели, о чем им читали, рассказывали; доводить начатое дело до конца. Упражнять в рисовании цветными восковыми мелками, сангиной, простым карандашом и др. Закреплять умение радоваться красивым и разнообразным рисункам, рассказывать о том, что в них больше всего понравилось	Т. С. Комарова Стр.93
7. Знакомство с искусством гжельской росписи	Познакомить с искусством гжельской росписи в сине-голубой гамме. Развивать умение выделять ее специфику: цветовой строй, ритм и характер элементов. Формировать умение передавать элементы росписи. Воспитывать интерес к народному декоративному искусству. Закреплять умение рисовать акварелью. Вызывать положительный эмоциональный отклик на прекрасное	Т. С. Комарова «Занятия по изобразительной деятельности в д/с»Стр.95
8. Нарисуй любой узор	Учить задумывать и выполнять узор в стиле народной росписи (хохломы, дымковской, городецкой), передавая ее колорит,	Т. С. Комарова «Занятия по

	элементы. Закреплять умение строить узор, подбирать нужный формат бумаги. Развивать эстетические чувства, эстетическую оценку, творчество. Воспитывать любовь к народному творчеству, уважение к народным мастерам	изобразительной деятельности в д/с»Стр.96
1. Это он, это он, ленинградский почтальон.	Развивать: восприятие образа человека; умение оценивать свои рисунки и рисунки сверстников. Учить создавать в рисунке образ героя литературного произведения. Упражнять изображении человека. Закреплять умение рисовать простым карандашом с последующим закрашиванием цветными карандашами. Отрабатывать навык аккуратного закрашивания.	Т. С. Комарова «Занятия по изобразительной деятельности в д/с»Стр.97
2. Как я с мамой (папой) иду из детского сада домой.	Вызвать желание передать в рисунке радость от встречи с родителями. Закреплять: умение рисовать фигуру человека, передавать различие в величине фигуры взрослого и ребенка; умение сначала легко прорисовывать простым карандашом основные части, а затем закрашивать, используя разные приемы, выбранным ребенком материалом.	Т. С. Комарова «Занятия по изобразительной деятельности в д/с»Стр. 99
3. . Роспись петуха.	Учить расписывать вылепленную игрушку по мотивам дымковского (или другого народного) орнамента. Развивать: эстетические чувства (ритма, цвета, композиции), эстетическое восприятие; – творчество. Воспитывать уважение к труду народных мастеров. Вызывать положительный эмоциональный отклик, чувство восхищения произведениями народных мастеров.	Т. С. Комарова «Занятия по изобразительной деятельности в д/с»Стр.100
4. Спасская башня Кремля	Учить передавать конструкцию башни, форму и пропорции частей. Закреплять способы соизмерения сторон одной части и разных частей. Развивать глазомер, зрительно-двигательные координации. Упражнять в создании первичного карандашного наброска. Формировать общественные представления, любовь к Родине	Т. С. Комарова «Занятия по изобразительной деятельности в д/с»Стр.103
5. . Гжельские узоры	Продолжать знакомить с гжельской росписью. Развивать: эстетическое восприятие, чувство ритма, композиции, цвета; легкие и тонкие движения руки. Формировать умение рисовать элементы, арактерные для гжельской росписи	Т. С. Комарова «Занятия по изобразительной деятельности в д/с»Стр.104
6.Красивые цветы	Закреплять: представления и знания о разных видах народного декоративно-прикладного искусства (городецкая, гжельская роспись и др.); умение передавать цвета и их оттенки; технические навыки рисования разными материалами. Учить задумывать красивый, необычный цветок. Развивать творчество, воображение	Т. С. Комарова «Занятия по изобразительной деятельности в д/с»Стр.105
7. Дети танцуют на празднике в детском саду	Отрабатывать умение изображать фигуру человека в движении. Учить добиваться выразительности образа (хорошо переданные движения, их разнообразие; нарядные платья танцующих). Закреплять приемы рисования карандашами, умение использовать при закрашивании нажим на карандаш разной силы. Развивать эмоционально положительное отношение к созданию изображений	Т. С. Комарова «Занятия по изобразительной деятельности в д/с» Стр.
8.		
1.. Салют над городом в честь праздника Победы.	Учить: отражать в рисунке впечатления от праздника Победы; создавать композицию рисунка, располагая внизу дома или кремлевскую башню, а сверху – салют; – образно оценивать рисунки (выделяя цветовое решение, детали). Развивать художественное творчество, эстетическое восприятие. Закреплять умение готовить нужные цвета, смешивая краски на палитре. Воспитывать чувство гордости за свою Родину.	Т. С. Комарова «Занятия по изобразительной деятельности в д/с»Стр.

2.Рисование «Роспись силуэтов гжельской посуды»	Учить расписывать посуду, располагая узор по форме. Развивать: эстетическое восприятие произведений народного творчества, чувство ритма; эмоционально положительное отношение к гжельским изделиям. Закреплять умение рисовать акварельными красками, готовить на палитре нужные оттенки цвета.	Т. С. Комарова стр.108
3.Цветут сады	З а к р е п л я т ь у м е н и е и з о б р а ж а т ь к а р т и н ы п р и р о д ы, п е р е д а в а я е е х а р а к т е р н ы е о с о б е н н о с т и. У ч и т ь р а с п о л а г а т ь и з о б р а ж е н и я п о в с е м у л и с т у. Р а з в и в а т ь: у м е н и е р и с о в а т ь р а з н ы м и к р а с к а м и; э с т е т и ч е с к о е в о с п р и я т и е, о б р а з н ы е п р е д с т а в л е н и я	Т. С. Комарова «Занятия по изобразительной деятельности в д/с»Стр.109
4.Бабочки летают над лугом	Учить: отражать в рисунках несложный сюжет, передавая картины окружающей жизни; располагать изображения на широкой полосе; передавать колорит того или иного явления на основе наблюдений; передавать контуры бабочек неотрывной линией; сочетать в рисунке акварель и гуашь; готовить нужные цвета, смешивая акварель и белила. Развивать: цветовое восприятие; эстетическое восприятие, умение видеть красоту окружающей природы, желание отразить ее в своем творчестве. Закреплять умение рисовать акварелью	Т. С. Комарова Стр.110
5. Картинки для игры «Радуга»	Учить: создавать своими руками полезные вещи; радоваться созданному, рассматривать и оценивать коллективную работу. Развивать эстетические чувства: цвета, пропорции, композиции. Формировать желание создавать полезные и красивые вещи коллективно	Т. С. Комарова «Стр.112
6.Зеленый май	Учить: отражать в рисунках несложный сюжет, передавая картины окружающей жизни;	Т. С. Лыкова Стр. 196
7.	Мониторинг	
8.	Мониторинг	

Развитие речи

Месяц, тема	Цель	Программно-методический комплекс (стр)
Сентябрь:		
1.Мы – воспитанники старшей группы	Дать детям возможность испытать гордость от того, что они теперь старшие дошкольники. Напомнить, чем занимаются на занятиях по развитию речи.	В.В.Гербова«Занятия по развитию речи в старшей группе» Стр.18
2.Звуковая культура речи: дифференциация звуков з – с	Упражнять детей в отчетливом произношении звуков з – с и их дифференциации; познакомить со скороговоркой.	В.В.Гербова Стр.29
3.Пересказ сказки «Заяц-хвостун»	Помочь детям составить план пересказа сказки; учить пересказывать сказку, придерживаясь плана.	В.В.Гербова Стр.28
4.Рассматривание сюжетной картины «Осенний день» и составление рассказов по ней	Совершенствовать умение детей составлять повествовательные рассказы по картине, придерживаясь плана.	В.В.Гербова Стр.33
Октябрь:		
1.Учимся вежливости	Рассказать детям о некоторых важных правилах поведения, о необходимости соблюдать их; активизировать в речи дошкольников соответствующие слова и обороты речи.	В.В.ГербоваСтр.36

2.Обучение рассказыванию: описание кукол	Помочь детям составить план описания куклы; учить дошкольников, составляя описание самостоятельно, руководствоваться планом.	В.В.ГербоваСтр.38
3.Звуковая культура речи: дифференциация звуков с – ц	Закрепить правильное произношение звуков с – ц ; учить детей дифференцировать звуки: различать в словах, выделять слова с заданным звуком из фразовой речи, называть слова со звуками с и ц ; развивать умение слышать в рифмовке выделяемое слово; упражнять в произнесении слов с различной громкостью и в разном темпе. Познакомить детей с новой загадкой.	В.В.ГербоваСтр.39
4.Рассматривание картины «Ежи» и составление рассказа по ней	Помочь детям рассмотреть и озаглавить картину. Учить самостоятельно составлять рассказ по картинке, придерживаясь плана.	В.В.ГербоваСтр.41
Ноябрь:		
1. Рассказывание по картине	Учить детей с помощью раздаточных карточек и основы-матрицы самостоятельно создавать картину и составлять по ней рассказ.	В.В.ГербоваСтр.45
2.Звуковая культура речи: работа со звуками ж – ш	Упражнять детей в отчетливом произнесении слов со звуками ж и ш ; развивать фонематический слух: упражнять в различении (на слух) знакомого звука, в умении дифференцировать звуки ж – ш в словах; учить находить в рифмовках и стихах слова со звуками ж – ш ; совершенствовать интонационную выразительность речи; отрабатывать речевое дыхание.	В.В.ГербоваСтр.48
3.Обучение рассказыванию	Учить детей творческому рассказыванию в ходе придумывания концовки к сказке «Айога» (в обработке Д. Нагишкина; в сокращении).	В.В.ГербоваСтр.49
4. Пересказ рассказа В. Бианки «Купание медвежат»	Учить детей последовательно и логично пересказывать литературный текст, стараясь правильно строить предложения.	В.В.ГербоваСтр.51
Декабрь:		
1.Дидактические упражнения: «Хоккей», «Кафе»	Упражнять детей в умении различать и выполнять задания на пространственное перемещение предмета («Хоккей»); вести диалог, употребляя общепринятые обращения к официанту («Кафе»).	В.В.ГербоваСтр.55
2.Пересказ эскимосской сказки «Как лисичка бычка обидела»	Помочь детям понять и запомнить содержание сказки «Как лисичка бычка обидела» (обработка В. Глоцера и Г. Снегирева), учить пересказывать ее.	В.В.ГербоваСтр.57
3.Звуковая культура речи: дифференциация звуков с – ш	Совершенствовать слуховое восприятие детей с помощью упражнений на различение звуков с – ш , на определение позиции звука в слове.	СВ.В.ГербоваСтр.58
4.Дидактические игры со словами	Учить детей правильно характеризовать пространственные отношения, подбирать рифмующиеся слова.	В.В.ГербоваСтр.62
Январь:		
1. Беседа на тему: «Я мечтал...» Дидактическая игра «Подбери рифму»	Учить детей участвовать в коллективном разговоре, помогая им содержательно строить высказывания.	В.В.ГербоваСтр.64
2.Обучение рассказыванию по картине «Зимние развлечения»	Учить детей целенаправленному рассматриванию картины (целевое восприятие, последовательное рассматривание отдельных самостоятельных эпизодов, оценка изображенного); воспитывать умение составлять логичный, эмоциональный и содержательный рассказ.	В.В.ГербоваСтр.66

3.Звуковая культура речи: дифференциация звуков з – ж	Совершенствовать слуховое восприятие детей с помощью упражнений на различение звуков з – ж .	В.В.ГербоваСтр.68
4.Совершенствовать слуховое восприятие детей с помощью упражнений на различение звуков з –ж	Учить детей пересказывать текст (целиком и по ролям).	В.В.ГербоваСтр.
Февраль:		
1.Обучение рассказыванию. Дидактическое упражнение «Что это?»	Упражнять детей в творческом рассказывании; в умении употреблять обобщающие слова.	В.В.ГербоваСтр.72
2. Беседа на тему «О друзьях и дружбе»	Продолжать помогать детям осваивать нормы поведения, учить доброжелательности.	
3. Рассказывание по теме «Моя любимая игрушка». Дидактическое упражнение «Подскажи слово»	Учить детей составлять рассказы на темы из личного опыта. Упражнять в образовании слов-антонимов.	В.В.ГербоваСтр.75
4.Звуковая культура речи: дифференциация звуков ч – щ	Упражнять детей в умении различать на слух сходные по артикуляции звуки.	В.В.ГербоваСтр.76
Март:		
1.Обучение рассказыванию по картине «Зайцы»	Продолжать учить детей рассказывать о картине (картина «Зайцы» из серии «Дикие животные» П. Миншиковой), придерживаясь плана.	В.В.ГербоваСтр.80
2.Обучение рассказыванию по картине «Мы для милой мамочки...»	Помогать детям составлять рассказы по картинкам с последовательно развивающимся действием. Способствовать совершенствованию диалогической речи.	В.В.ГербоваСтр.81
3.Беседа на тему «Наши мамы». Чтение стихотворений Е. Благиной «Посидим в тишине» и А. Барто «Перед сном»	Помочь детям понять, как много времени и сил отнимает у матерей работа по дому; указать на необходимость помощи мамам; воспитывать доброе, внимательное, уважительное отношение к старшим.	В.В.ГербоваСтр.84
4.Составление рассказа по картинкам «Купили щенка»	Учить детей работать с картинками с последовательно развивающимся действием.	В.В.ГербоваСтр.85
Апрель:		
1. Рассказы на тему «Как мы поздравляли сотрудников детского сада с Международным женским днем». Дидактическая игра «Где мы были, мы не скажем...»	Учить детей составлять подробные и интересные рассказы на темы из личного опыта; развивать инициативу, способность импровизировать.	В.В.ГербоваСтр.86
2.Звуковая культура речи: дифференциация звуков ц – ч. Чтение стихотворения Дж. Ривза «Шумный Ба-бах»	Учить детей дифференцировать звуки ц – ч; познакомить со стихотворением Дж. Ривза «Шумный Ба-бах» (перевод М. Боровицкой).	В.В.ГербоваСтр.88
3.Обучение рассказыванию по теме «Мой любимый мультфильм»	Помогать детям составлять рассказы на темы из личного опыта.	В.В.ГербоваСтр.94

4.Пересказ «загадочных историй» (по Н. Сладкову)	Продолжать учить детей пересказывать.	В.В.ГербоваСтр.95
Май:		
1.Дидактические игры со словами. Чтение небылиц	Активизировать словарь детей.	В.В.ГербоваСтр.97
2. Рассказывание на тему «Забавные истории из моей жизни»	Проверить, умеют ли дети составлять подробные и логичные рассказы на темы из личного опыта.	В.В.ГербоваСтр.102
3.Звуковая культура речи: дифференциация звуков л – р	Упражнять детей в различении звуков л – р в словах, фразовой речи; учить слышать звук в слове, определять его позицию, называть слова на заданный звук	В.В.ГербоваСтр.90
4.Обучение рассказыванию по картинкам	Закреплять умение детей составлять рассказ по картинкам с последовательно развивающимся действием.	В.В.ГербоваСтр.99

Познавательное развитие (ФЭМП)

Месяц тема	Цель	Программно-методический комплекс (стр)
Сентябрь:		
1.	Мониторинг	И.А. Помораева, В.А.Позина Занятия по ФЭМП в старшей группе детского сада. Стр.12 Стр.14
2.	Закреплять навыки счета в пределах 5, умение образовывать число 5 на основе сравнения двух групп предметов, выраженных соседними числами 4 и 5. Совершенствовать умение различать и называть плоские и объемные геометрические фигуры (<i>круг, квадрат, треугольник, прямоугольник; шар, куб, цилиндр</i>). Уточнить представления о последовательности частей суток: <i>утро, день, вечер, ночь</i> .	
3.	Упражнять в счете и отсчитывании предметов в пределах 5 с помощью различных анализаторов (на осязание, на слух). Закреплять умение сравнивать два предмета по двум параметрам величины (длина и ширина), результат сравнения обозначать соответствующими выражениями (например: «Красная ленточка длиннее и шире зеленой ленточки, а зеленая ленточка короче и уже красной ленточки»). Совершенствовать умение двигаться в заданном направлении и определять его словами: <i>вперед, назад, направо, налево</i> .	
4.	Совершенствовать навыки счета в пределах 5, учить понимать независимость результата счета от качественных признаков предметов (цвета, формы и величины). Упражнять в сравнении пяти предметов по длине, учить раскладывать их в убывающем и возрастающем порядке, обозначать результаты сравнения словами: <i>самый длинный, короче, еще короче... самый короткий (и наоборот)</i> . Уточнить понимание слов <i>вчера, сегодня, завтра</i> .	
Октябрь:		
1.	Учить составлять множество из разных элементов, выделять его части, объединять их в целое множество и устанавливать зависимость между целым множеством и его частями. Закреплять представления о знакомых плоских геометрических фигурах (круг, квадрат, треугольник, прямоугольник) и умение раскладывать их на группы по качественным признакам (цвет, форма, величина). Совершенствовать умение определять пространственное направление относительно себя: <i>вперед, назад, слева, справа, сверху, внизу</i> .	Стр.17
2.	Учить считать в пределах 6, показать образование числа 6 на основе сравнения двух групп предметов, выраженных соседними числами 5 и 6. Продолжать развивать умение сравнивать до шести предметов по длине и раскладывать их в возрастающем и убывающем порядке, результаты сравнения обозначать словами: <i>самый длинный, короче, еще короче... самый короткий (и наоборот)</i> . Закреплять представления о знакомых объемных геометрических фигурах и умение раскладывать их на группы по качественным признакам (форма, величина).	Стр.18

3.	Учить считать в пределах 7, показать образование числа 7 на основе сравнения двух групп предметов, выраженных числами 6 и 7. Продолжать развивать умение сравнивать до шести предметов по ширине и раскладывать их в убывающем и возрастающем порядке, результаты сравнения обозначать словами: <i>самый широкий, уже, еще уже... самый узкий (и наоборот)</i> . Продолжать учить определять местоположение окружающих людей и предметов относительно себя и обозначать его словами: <i>впереди, сзади, слева, справа</i> . Совершенствовать умение сравнивать 9 предметов по ширине и высоте, раскладывать их в убывающей и возрастающей последовательности, результаты сравнения обозначать соответствующими словами.	Стр.20
4.	Продолжать учить считать в пределах 6 и знакомить с порядковым значением числа 6, правильно отвечать на вопросы: «Сколько?», «Который по счету?», «На каком месте?». Продолжать развивать умение сравнивать до шести предметов по высоте и раскладывать их в убывающем и возрастающем порядке, результаты сравнения обозначать словами: <i>самый высокий, ниже, еще ниже... самый низкий (и наоборот)</i> . Расширять представления о деятельности взрослых и детей в разное время суток, о последовательности частей суток.	Стр.21
Ноябрь:		
1.	Учить считать в пределах 8, показать образование числа 8 на основе сравнения двух групп предметов, выраженных соседними числами 7 и 8. Упражнять в счете и отсчете предметов в пределах 7 по образцу и на слух. Совершенствовать умение двигаться в заданном направлении и обозначать его словами: <i>вперед, назад, направо, налево</i> .	Стр.23
2.	Учить считать в пределах 9; показать образование числа 9 на основе сравнения двух групп предметов, выраженных соседними числами 8 и 9. Закреплять представления о геометрических фигурах (круг, квадрат, треугольник, прямоугольник), развивать умение видеть и находить в окружающей обстановке предметы, имеющие форму знакомых геометрических фигур. Продолжать учить определять свое местоположение среди окружающих людей и предметов, обозначать его словами: <i>впереди, сзади, рядом, между</i> .	Стр.24
3.	Познакомить с порядковым значением чисел 8 и 9, учить правильно отвечать на вопросы «Сколько?», «Который по счету?», «На каком месте?» Упражнять в умении сравнивать предметы по величине (до 7 предметов), раскладывать их в убывающем и возрастающем порядке, обозначать результаты сравнения словами: <i>самый большой, меньше, еще меньше... самый маленький (и наоборот)</i> . Упражнять в умении находить отличия в изображениях предметов.	Стр.26
4.	Познакомить с образованием числа 10 на основе сравнения двух групп предметов, выраженных соседними числами 9 и 10, учить правильно отвечать на вопрос «Сколько?». <ul style="list-style-type: none"> • Закреплять представления о частях суток (<i>утро, день, вечер, ночь</i>) и их последовательности. -Совершенствовать представления о треугольнике, его свойствах и видах. 	Стр.27
Декабрь:		
1.	Совершенствовать навыки счета по образцу и на слух в пределах 10. -Закреплять умение сравнивать 8 предметов по высоте и раскладывать их в убывающей и возрастающей последовательности, обозначать результаты сравнения словами: <i>самый высокий, ниже, еще ниже... самый низкий (и наоборот)</i> . -Упражнять в умении видеть в окружающих предметах формы знакомых геометрических фигур. <ul style="list-style-type: none"> • Упражнять в умении двигаться в заданном направлении и обозначать его соответствующими словами: <i>вперед, назад, налево, направо</i>. 	Стр.28
2.	Закреплять представление о том, что результат счета не зависит от величины предметов и расстояния между ними (счет в пределах 10). Дать представление о четырехугольнике на основе квадрата и прямоугольника. Закреплять умение определять пространственное направление относительно другого лица: <i>слева, справа, впереди, сзади</i> .	Стр.30
3.	Закреплять представления о треугольниках и четырехугольниках, их свойствах и видах. Совершенствовать навыки счета в пределах 10 с помощью различных	Стр.31

	анализаторов (на ощупь, счет и воспроизведение определенного количества движений). Познакомить с названиями дней недели (понедельник и т. д.).	
4.	Учить сравнивать рядом стоящие числа в пределах 10 и понимать отношения между ними, правильно отвечать на вопросы «Сколько?», «Какое число больше?», «Какое число меньше?», «На сколько число... больше числа...», «На сколько число... меньше числа...» Продолжать учить определять направление движения, используя знаки — указатели направления движения. Закреплять умение последовательно называть дни недели.	Стр.32
Январь:		
1.	Продолжать учить сравнивать рядом стоящие числа в пределах 10 и понимать отношения между ними, правильно отвечать на вопросы «Сколько?», «Какое число больше?», «Какое число меньше?», «На сколько число... больше числа...», «На сколько число... меньше числа...». Развивать глазомер, умение находить предметы одинаковой длины, равные образцу. Совершенствовать умение различать и называть знакомые объемные и плоские геометрические фигуры. Развивать умение видеть и устанавливать ряд закономерностей.	Стр.34
2.	Продолжать учить понимать отношения между рядом стоящими числами 9 и 10. Продолжать развивать глазомер и умение находить предметы одинаковой ширины, равной образцу. Закреплять пространственные представления и умение использовать слова: <i>слева, справа, внизу, впереди (перед), сзади (за), между, рядом</i> . Упражнять в последовательном назывании дней недели.	Стр.36
3.	Продолжать формировать представления о равенстве групп предметов, учить составлять группы предметов по заданному числу, видеть общее количество предметов и называть его одним числом. Продолжать развивать глазомер и умение находить предметы одинаковой высоты, равные образцу. Учить ориентироваться на листе бумаги.	Стр.37
4.	Познакомить с количественным составом числа 3 из единиц. Совершенствовать умение видеть в окружающих предметах форму знакомых геометрических фигур: прямоугольника, квадрата, круга, треугольника. Продолжать учить ориентироваться на листе бумаги, определять и называть стороны и углы листа.	Стр.39
Февраль:		
1.	Познакомить с количественным составом чисел 3 и 4 из единиц. Продолжать учить ориентироваться на листе бумаги, определять и называть стороны и углы листа. Закреплять умение последовательно называть дни недели, определять, какой день недели сегодня, какой был вчера, какой будет завтра.	Стр.40
2.	Познакомить с количественным составом числа 5 из единиц. Совершенствовать представления о треугольниках и четырехугольниках. Развивать умение обозначать в речи положение одного предмета по отношению к другому и свое местоположение относительно другого лица (<i>впереди, сзади, слева, справа</i>).	Стр.41
3.	Закреплять представления о количественном составе числа 5 из единиц. Формировать представление о том, что предмет можно разделить на две равные части, учить называть части, сравнивать целое и часть. Развивать представление о независимости числа от цвета и пространственного расположения предметов. Совершенствовать представления о треугольниках и четырехугольниках.	Стр.42
4.		Стр.44
Март:		
1.	Закреплять представление о порядковом значении чисел первого десятка и составе числа из единиц в пределах 5. Совершенствовать умение ориентироваться в окружающем пространстве относительно себя (<i>справа, слева, впереди, сзади</i>) и другого лица. Совершенствовать умение сравнивать до 10 предметов по длине, располагать их в возрастающей последовательности, результаты сравнения обозначать соответствующими словами.	Стр.46
2.	Продолжать учить делить круг на две равные части, называть части и сравнивать целое и часть. Продолжать учить сравнивать два предмета по ширине с помощью условной меры, равной одному из сравниваемых предметов. Закреплять умение последовательно называть дни недели.	Стр.47
3.	Учить делить квадрат на две равные части, называть части и сравнивать целое и часть. Совершенствовать навыки счета в пределах 10. Развивать представление о том, что результат счета не зависит от его направления.	Стр.48

	Совершенствовать умение двигаться в заданном направлении, меняя его по сигналу (<i>вперед —назад, направо —налево</i>).	
4.	Продолжать знакомить с делением круга на 4 равные части, учить называть части и сравнивать целое и часть. Продолжать учить считать в пределах 6 и знакомить с порядковым значением числа 6, правильно отвечать на вопросы: «Сколько?», «Который по счету?», «На каком месте?». Продолжать развивать умение сравнивать до шести предметов по высоте и раскладывать их в убывающем и возрастающем порядке, результаты сравнения обозначать словами: <i>самый высокий, ниже, еще ниже... самый низкий</i> (и наоборот). Расширять представления о деятельности взрослых и детей в разное время суток, о последовательности частей суток.	Стр.49
Апрель:		
1.	Познакомить с делением квадрата на 4 равные части, учить называть части и сравнивать целое и часть. Продолжать учить сравнивать предметы по высоте с помощью условной меры, равной одному из сравниваемых предметов. Совершенствовать умение ориентироваться на листе бумаги, определять стороны, углы и середину листа.	Стр.51
2.	Совершенствовать навыки счета в пределах 10; учить понимать отношения между рядом стоящими числами: 6 и 7, 7 и 8, 8 и 9, 9 и 10. Развивать умение ориентироваться на листе бумаги, определять стороны, углы и середину листа. Продолжать формировать умение видеть в окружающих предметах форму знакомых геометрических фигур (плоских).	Стр.53
3.	Продолжать учить понимать отношения между рядом стоящими числами в пределах 10. Совершенствовать умение сравнивать величину предметов по представлению. Закреплять умение делить круг и квадрат на две и четыре равные части, учить называть части и сравнивать целое и часть.	Стр.54
4.	Совершенствовать умение составлять число 5 из единиц. Упражнять в умении двигаться в заданном направлении. Закреплять умение последовательно называть дни недели, определять, какой день недели сегодня, какой был вчера, какой будет завтра.	Стр.56
Май:		
1.	Работа по закреплению пройденного материала.	
2.	Работа по закреплению пройденного материала.	
3-4.	Мониторинг.	

Художественно-эстетическое развитие

Лепка

Месяц, тема	Цель	Программно-методический комплекс (стр)
Сентябрь:		
1.Грибы	Развивать восприятие, умение замечать отличия от основной формы. Закреплять умение лепить предметы или их части круглой, овальной, дискообразной формы, пользуясь движением всей кисти и пальцев. Учить передавать некоторые характерные признаки: углубление, загнутые края шляпок грибов, утолщающиеся ножки	Т. С. Комарова «Занятия по изобразительной деятельности в д/с»Стр.34
2.Вылепи любые овощи и фрукты по желанию для игры в магазин	Закрепить умение передавать в лепке форму разных овощей. Учить: сопоставлять форму овощей (фруктов) с геометрическими формами, находить сходство и различия; передавать в лепке характерные особенности каждого овоща, пользуясь приемами раскатывания, сглаживания пальцами, прищипывания, оттягивания	Т. С. Комарова «Занятия по изобразительной деятельности в д/с»Стр.37
Октябрь:		
1. Красивые птички	Развивать эстетическое восприятие. Вызвать положительное эмоциональное отношение к народным игрушкам. Закрепить приемы лепки: раскатывание глины, оттягивание, сплющивание, прищипывание. Развивать творчество	Т. С. Комарова «Занятия по изобразительной деятельности в д/с»Стр.42

2. Как маленький Мишутка увидел, что из его мисочки все съедено	Учить: создавать в лепке сказочный образ; лепить форму медвежонка, передавая форму частей, их относительную величину, расположение по отношению друг к другу; подводить к выразительному изображению персонажа сказки. Развивать воображение	Т. С. Комарова «Занятия по изобразительной деятельности в д/с»Стр.45
Ноябрь:		
1. Олешек	Учить: создавать изображение по мотивам дымковских игрушек; лепить фигуру из целого куска глины, передавая форму отдельных частей приемом вытягивания. Развивать эстетическое чувство. Воспитывать уважение к народному декоративному творчеству	Т. С. Комарова «Занятия по изобразительной деятельности в д/с»Стр.56
2. Вылепи свою любимую игрушку	Учить создавать в лепке образ любимой игрушки. Закреплять разнообразные приемы лепки ладошками и пальцами. Воспитывать стремление доводить начатое до конца. Формировать эстетическое отношение к своим работам, учить оценивать их	Т. С. Комарова «Занятия по изобразительной деятельности в д/с»Стр.57
Декабрь:		
1. Котенок	Учить: создавать в лепке образ животного; передавать в лепке позу котенка. Закреплять умение лепить фигурку животного по частям, используя разные приемы: раскатывание глины между ладонями, оттягивание мелких деталей, соединение частей путем прижимания и сглаживания мест соединения	Т. С. Комарова «Занятия по изобразительной деятельности в д/с»Стр.63
2. Девочка в зимней шубке	Учить лепить фигуру человека, правильно передавая форму одежды, частей тела; соблюдая пропорции. Закреплять умение использовать усвоенные ранее приемы соединения частей, сглаживания мест скрепления	Т. С. Комарова «Занятия по изобразительной деятельности в д/с»
Январь:		
1. Снегурочка	Учить: передавать в лепке образ Снегурочки; оценивать свои работы, замечать выразительное решение изображения. Закреплять умение изображать фигуру человека: форму, расположение и величину частей. Упражнять приемах лепки. Воспитывать стремление доводить начатое дело до конца	Т. С. Комарова «Занятия по изобразительной деятельности в д/с»Стр.71
2. Зайчик	Закреплять умение лепить животных, передавая форму, строение и величину частей. Упражнять в применении разнообразных способов лепки. Учить передавать простые движения фигуры. Развивать умение рассматривать созданные фигурки животных, отмечать их выразительность	Т. С. Комарова «Занятия по изобразительной деятельности в д/с»Стр.74
Февраль:		
1. Щенок	Учить изображать собак, щенят, передавая их характерные особенности. Закреплять приемы лепки: раскатывание между ладонями, оттягивание, соединение частей приемом прижимания и сглаживания мест скрепления	Т. С. Комарова «Занятия по изобразительной деятельности в д/с»Стр.80
2. Лепка по замыслу	Развивать умение самостоятельно задумывать содержание работы и доводить замысел до конца, используя разнообразные приемы лепки. Вызывать желание дополнять созданное изображение соответствующими содержанию деталями, предметами	Т. С. Комарова «Занятия по изобразительной деятельности в д/с»Стр.87
Март:		
1. Кувшинчик	Учить: создавать изображение посуды из целого куска глины ленточным способом; сглаживать поверхность изделия пальцами. Воспитывать заботливое, внимательное отношение к маме	Т. С. Комарова «Занятия по изобразительной деятельности в д/с»Стр.88
2. Птицы на кормушке (воробьи и голуби или вороны и грачи)	Развивать: восприятие, умение выделять разнообразные свойства птиц, сравнивать птиц; умение оценивать результаты лепки, радоваться созданным изображениям. Учить: лепить птицу по частям; передавать форму и относительную величину туловища и головы, различие в величине птиц разных пород; правильное положение головы, крыльев, хвоста	Т. С. Комарова «Занятия по изобразительной деятельности в д/с»Стр.92

Апрель:		
1. Петух	Учить передавать в лепке характерное строение фигуры; самостоятельно решать, как лепить петуха из целого куска глины, какие части можно присоединить. Закреплять умение пользоваться стекой, сглаживать поверхность фигуры. Развивать эстетическое восприятие, образные представления.	Т. С. Комарова «Занятия по изобразительной деятельности в д/с»Стр.98
2. Белочка грызет орешки	Закреплять умение лепить зверька, передавая его характерные особенности, позу. Отрабатывать приемы лепки пальцами (прищипывание, оттягивание). Развивать образное восприятие, образные представления, умение оценивать изображения	Т. С. Комарова «Занятия по изобразительной деятельности в д/с»Стр.101
Май:		
1. Сказочные животные	Продолжать формировать умения: лепить разнообразных сказочных животных (Чебурашка, Винни-Пух, мартышка, слоненок и другие); передавать форму основных частей и деталей. Упражнять в сглаживании поверхности смоченными в воде пальцами; в лепке предметов по частям и из целого куска. Развивать воображение и творчество.	Т. С. Комарова «Занятия по изобразительной деятельности в д/с»Стр.106
2. Зоопарк для зверей	Отрабатывать обобщенные способы создания изображения животных в лепке. Продолжать учить передавать характерные особенности животных. Развивать: мелкую моторику рук в процессе лепки при создании образа животного; воображение, творчество. Воспитывать желание и вырабатывать умение создавать необходимые атрибуты для игр. Вызывать положительные эмоции от совместной деятельности и ее результата	Т. С. Комарова «Занятия по изобразительной деятельности в д/с»Стр.109

Художественно-эстетическое развитие

Аппликация

Месяц, тема	Цель	Программно-методический комплекс (стр)
Сентябрь:		
1. На лесной полянке выросли грибы	Развивать образные представления. Закреплять умение вырезать предметы и их части круглой и овальной формы. Упражнять в закруглении углов у прямоугольника, треугольника. Учить: вырезать большие и маленькие грибы по частям, составлять несложную красивую композицию; разрывать неширокую полосу бумаги мелкими движениями пальцев для изображения травы, мха около грибов.	Т. С. Комарова «Занятия по изобразительной деятельности в д/с»Стр.35
2. Огурцы и помидоры лежат на тарелке	Продолжать отрабатывать умение вырезать предметы круглой и овальной формы из квадратов и прямоугольников, срезая углы способом закругления. Развивать координацию движений обеих рук. Закреплять умение аккуратно наклеивать изображение	Т. С. Комарова Стр.40
Октябрь:		
1. Блюдо с фруктами и ягодами	Продолжать отрабатывать приемы вырезания предметов круглой и овальной формы. Учить делать ножницами на глаз небольшие выемки для передачи характерных особенностей предметов. Закреплять приемы аккуратного наклеивания. Формировать навыки коллективной работы. Развивать чувство композиции	Т. С. Комарова Стр.43
2. Наш любимый мишка и его друзья	Учить создавать изображение любимой игрушки из частей, правильно передавая их форму и относительную величину. Закреплять умение вырезать части круглой и овальной формы, аккуратно наклеивать изображение, красиво располагать его на листе бумаги. Развивать чувство композиции	Т. С. Комарова Стр.45
Ноябрь:		
1. Троллейбус	Учить передавать характерные особенности формы троллейбуса (закругление углов вагона). Закреплять умение разрезать полоску на одинаковые прямоугольники, срезать углы, вырезать колеса из квадратов, дополнять изображение характерными деталями (штангами)	Т. С. Комарова Стр.52
2. Дома на нашей улице	Учить передавать в аппликации образ сельской (городской) улицы. Уточнять представления о величине предметов: высокий, низкий, большой, маленький. Упражнять в приемах вырезания по прямой и по косой. Закреплять умение аккуратно пользоваться ножницами,	Т. С. Комарова Стр.53

	кисточкой, клеем. Воспитывать: навыки коллективной работы; удовольствие и радость от созданной картины	
Декабрь:		
1. Большой и маленький бокальчики	Учить вырезать симметричные предметы из бумаги, сложенной вдвое, срезая расширяющуюся книзу полоску. Закреплять умение аккуратно наклеивать. Вызывать желание дополнять композицию соответствующими предметами, деталями.	Т. С. Комарова Стр.65
2. Новогодняя поздравительная открытка	Учить делать поздравительные открытки, подбирая и создавая соответствующее празднику изображение. Продолжать учить вырезать одинаковые части из бумаги, сложенной гармошкой, а симметричные – из бумаги, сложенной вдвое. Закреплять приемы вырезания и наклеивания. Развивать эстетическое восприятие, образные представления, воображение	Т. С. Комарова Стр.68
Январь:		
1. Петрушка на елке	Учить создавать изображение из бумаги. Закреплять умение: вырезать части овальной формы детали, аккуратно наклеивать изображения на большой лист. Упражнять в вырезании симметричных частей одежды из бумаги, сложенной вдвое. Формировать навыки коллективной работы. Развивать чувство цвета, композиции	Т. С. Комарова тр.72
2. Красивые рыбки в аквариуме	Развивать: цветовое восприятие; чувство композиции; умение рассматривать и оценивать созданные изображения. Упражнять в подборе разных оттенков цвета. Закреплять приемы вырезания и аккуратного наклеивания	Т. С. Комарова Стр.77
Февраль:		
1. Матрос с сигнальными флажками	Упражнять в изображении человека; в вырезании частей костюма, рук, ног, головы. Учить передавать в аппликации простейшие движения фигуры человека. Закреплять умение вырезать симметричные части из бумаги, сложенной вдвое, красиво располагать изображение на листе	Т. С. Комарова Стр.82
2. Пароход	Учить создавать образную картину, применяя полученные ранее навыки: срезание углов у прямоугольников, вырезывание других частей корабля и деталей разнообразной формы. Упражнять в вырезывании одинаковых частей из бумаги, сложенной гармошкой. Закреплять умение красиво располагать изображения на листе. Развивать воображение	Т. С. Комарова Стр.84
Март:		
1. Сказочная птица	Закреплять: умение вырезать части предмета разной формы и составлять из них изображение; умение вырезать симметричные части из бумаги, сложенной вдвое (хвосты разной конфигурации). Учить передавать образ сказочной птицы, украшать отдельные части и детали изображения. Развивать воображение, активность, творчество, умение выделять красивые работы, рассказывать о них	Т. С. Комарова Стр.92
2. Вырежи и наклеи любую игрушку	Учить: задумывать несложный сюжет для передачи в аппликации; выбирать наиболее интересные, выразительные работы, объяснять свой выбор. Закреплять усвоенные ранее приемы вырезания. Воспитывать активность, самостоятельность, творчество	Т. С. Комарова Стр.95
Апрель:		
1. Наша новая кукла	Закреплять умение создавать в аппликации образ куклы, передавая форму и пропорции частей. Учить вырезать платье из бумаги, сложенной вдвое. Упражнять в аккуратном вырезании и наклеивании. Продолжать развивать умение оценивать созданные изображения	Т. С. Комарова Стр.99
2. Поезд	Закреплять умение вырезать основную часть предмета прямоугольной формы с характерными признаками (закругленные углы), вырезать и наклеивать части разной формы. Упражнять в вырезывании предметов одинаковой формы из бумаги, сложенной гармошкой. Развивать навыки коллективной работы	Т. С. Комарова Стр.101
Май:		
1. Весенний ковер	Закреплять умение создавать части коллективной композиции. Упражнять в симметричном расположении изображений на квадрате и полосе, в различных приемах вырезания. Развивать эстетические чувства (композиции, цвета, ритма) и эстетическое восприятие	Т. С. Комарова Стр.107

2. Загадки	Развивать образные представления, воображение и творчество. Упражнять в создании изображений различных предметов из разных геометрических фигур, преобразовании фигур путем разрезания по прямой, по диагонали на несколько частей. Закреплять умение составлять изображение по частям из разных фигур, аккуратно наклеивать	Т. С. Комарова Стр.111

Конструирование

Месяц, тема	Цель	Программно-методический комплекс (стр)
Сентябрь:		
1.Дома	Уточнять представления детей о строительных деталях, деталях конструкторов; о способах соединения, свойствах деталей и конструкций (высокие конструкции должны иметь устойчивые основания); упражнять в плоскостном моделировании, в совместном конструировании; развивать творчество, самостоятельность, инициативу, конструкторские навыки; умение рассуждать, делать самостоятельные выводы, находить собственные решения; познакомить с понятиями «равновесие», «сила тяжести», «карта», «план», «компас», с идеей относительности пространственных направлений; формировать навыки пространственной ориентации.	Л.В.Куцакова Стр.66
2.Машины	Формировать представления детей о различных машинах, их функциональном назначении, строении; упражнять в плоскостном моделировании, в умении самостоятельно строить элементарные схемы с несложных образцов построек и использовании их в конструировании; формировать представление о колесах и осях, о способах их крепления.	Л.В.Куцакова Стр.64
Октябрь:		
1.Самолеты	Расширять представления детей о различных летательных аппаратах, их назначении (пассажирский, военный, спортивный, научно-исследовательский, грузовой и пр.); формировать обобщенные представления о данных видах техники; развивать конструкторские навыки; упражнять в создании схем будущих построек; развивать пространственное мышление, умение делать умозаключения; формировать критическое отношение к своим действиям, стремление исправлять свои ошибки.	Л.В.Куцакова Стр.67
2.Роботы	Упражнять детей в создании схем и чертежей (в трех проекциях); в моделировании и конструировании из строительного материала и деталей конструкторов; развивать воображение, внимание, сообразительность, стремление к экспериментированию, понятливость; умение строить умозаключения на основе своего опыта и здравого смысла, внимание, сосредоточенность; формировать представления об объемных телах, их форме, размере, количестве.	Л.В.Куцакова Стр.68
Ноябрь:		
1.Вертолеты	Расширять представления детей о различных летательных аппаратах, их назначении (пассажирский, военный, спортивный, научно-исследовательский, грузовой и пр.); формировать обобщенные представления о данных видах техники; развивать конструкторские навыки; упражнять в создании схем будущих построек; развивать пространственное мышление, умение делать умозаключения; формировать критическое отношение к своим действиям, стремление исправлять свои ошибки	Л.В.Куцакова Стр.69
2.Микрорайон города	Упражнять детей в рисовании планов; учить воплощать задуманное в строительстве; совершенствовать конструкторский опыт, развивать творческие способности, эстетический вкус, восприятие формы, глазомер. Развивать умение на основе зрительного анализа соотносить предметы по толщине, ширине, длине; рассуждать, доказывать свое мнение.	Л.В.Куцакова Стр.69
Декабрь:		
1.Мосты	Расширять представления детей о мостах (их назначение, строение); упражнять в конструировании мостов. Совершенствовать конструкторские навыки; способность к экспериментированию; умение понимать,	Л.В.Куцакова Стр.67

	расчленять, конкретизировать, строить схемы. Развивать внимание, сообразительность; умение быстро находить ход решения задачи на основе анализа ее условий, аргументировать решение, доказывать его правильность или ошибочность. Упражнять в выделении несоответствий, сравнении, обобщении.	
2.По замыслу	Развивать фантазию	Л.В.Куцакова Стр.70
Январь:		
1.Детский сад	Создавать постройки по рисунку.	Л.В.Куцакова Стр.65
2.Улица	Упражнять детей в рисовании планов; учить воплощать задуманное в строительстве; совершенствовать конструкторский опыт, развивать творческие способности, эстетический вкус, восприятие формы, глазомер. Развивать умение на основе зрительного анализа соотносить предметы по толщине, ширине, длине; рассуждать, доказывать свое мнение.	Л.В.Куцакова Стр.71
Февраль:		
1.По замыслу	Работать коллективно.	Стр.70
2.Самолёт	Создавать постройки по рисунку.	Л.В.Куцакова Стр.67
Март:		
1.Суда	Расширять обобщенные представления детей о разных видах судов, зависимости их строения от назначения; упражнять в построении схематических изображений судов и конструировании по ним, в построении элементарных чертежей судов в трех проекциях, в умении рассуждать и устанавливать причинно-следственные связи и логические отношения, аргументировать решения; развивать внимание, память.	Л.В.Куцакова Стр.72
2.По замыслу	Работать коллективно.	Л.В.Куцакова Стр.70
Апрель:		
1. Ракеты	Расширять представления детей о различных летательных аппаратах, их назначении (пассажирский, военный, спортивный, научно-исследовательский, грузовой и пр.); формировать обобщенные представления о данных видах техники; развивать конструкторские навыки; упражнять в создании схем будущих построек; развивать пространственное мышление, умение делать умозаключения; формировать критическое отношение к своим действиям, стремление исправлять свои ошибки.	Л.В.Куцакова Стр.73
2. Космические станции	Расширять представления детей о различных летательных аппаратах, их назначении (пассажирский, военный, спортивный, научно-исследовательский, грузовой и пр.); формировать обобщенные представления о данных видах техники; развивать конструкторские навыки; упражнять в создании схем будущих построек; развивать пространственное мышление, умение делать умозаключения; формировать критическое отношение к своим действиям, стремление исправлять свои ошибки.	Л.В.Куцакова Стр.74
Май:		
1.Метро	Упражнять детей в построении схем; развивать пространственное мышление, фантазию, воображение; формировать конструкторские навыки, элементарную учебную деятельность (понимание задачи, самостоятельность выполнения, самоконтроль, определение способов действий, установление логических связей).	Л.В.Куцакова Стр.74
2.Архитектура и дизайн	Развивать творческие и конструкторские способности детей, фантазию, изобретательность; упражнять в моделировании и конструировании, в построении схем; учить самостоятельно находить способы выполнения заданий и выполнять их; развивать образное пространственное мышления.	Л.В.Куцакова Стр.78

Прикладное творчество.

Месяц, тема	Цель	Программно-методический комплекс (стр)
Сентябрь:		

1.Птица в гнезде (природный материал)	На занятии дети закрепляют умения конструировать поделки из скорлупы яйца. Объединение поделок в сюжетную композицию и оформление поделки мелкими деталями из бумаги или пластилина позволит детям проявить творчество и фантазию.	И.В Новикова Конструирование из природных материалов Стр. 32
2.Магазин игрушек Зверюшки из конусов (из бумаги и картона)	Совершенствовать умение работать с бумагой: сгибать лист вчетверо в конус; учить создавать из бумаги объемные фигуры. Развивать творческое воображение, художественный вкус.	Дыбина Стр.43
Октябрь:		
1.Подосиновики (природный материал)	На занятии закрепляются навыки конструирования из природного материала. Дети знакомятся с тем, что одна и та же поделка может быть выполнена из разных материалов и разными способами, а пластилин может быть использован как для выполнения каких-либо деталей изделия, так и для соединения деталей из природного материала; учатся самостоятельно планировать последовательность выполнения простой поделки.	И.В Новикова Конструирование из природных материалов Стр. 34
2.Коробочка	Совершенствовать умение работать с бумагой: сгибать лист в разных направлениях; работать по готовой выкройке (коробочка).	И.В Новикова Стр.60
Ноябрь:		
1.Корзиночка	Совершенствовать умение работать с бумагой: сгибать лист в разных направлениях; работать по готовой выкройке (корзиночка).	Дыбина Стр.39
2.Заяц хвоста(природный материал)	Продолжать учить делать игрушки, сувениры из природного материала (шишки, ветки, ягоды) Передавать образ зайца	И.В Новикова Конструирование из природных материалов Стр.45
Декабрь:		
1.Игрушки на ёлку	Формировать умение самостоятельно делать игрушки для украшения на елку.	О.В. Дыбина Стр.39
2.Весёлые поросята (природный материал)	Поросята выполняются из скорлупы яйца и дополняются деталями из пластилина. Работа со скорлупой требует точности движений и координации силы действия, что положительно сказывается на развитии мелкой мускулатуры руки.	И.В Новикова Конструирование из природных материалов Стр.36
Январь:		
1.Разные машинки	Продолжать учить делать игрушки из (катушек, спичечных коробков), прочно соединяя части.	О.В. Дыбина Стр.40
2.Ёжик (природный материал)	На занятии дети продолжают учиться мастерить поделку, одна часть которой выполнена из природного материала, а другая из пластилина. Оформление изделия дополнительными деталями (яблоки, листок, грибы) положительно скажется на развитии творческих способностей детей.	И.В Новикова Конструирование из природных материалов Стр. 42
Февраль:		
1.Погремушка	Освоить процесс изменения предмета, развивать творческий интерес	О.В. ДыбинаСтр.23
2.Бабочка красавица (природный материал)	Туловище и голову бабочки дети выполняют из пластилина. Предоставление детям права выбора природного материала для крылышек и усиков бабочки из материала, имеющегося в наличии, способствует развитию творческих способностей и самостоятельности.	И.В Новикова Конструирование из природных материалов Стр.36
Март:		
1.Игрушки из бумаги	закреплять навыки работы с бумагой и ножницами.	О.В. Дыбина Стр.38
2.Гусеница (природный материал)	На занятии дети выполняют гусеницу из каштанов, желудей или лесных орехов. В ходе подготовки к занятию расширяются и уточняются знания детей о насекомых и самом природном материале. Оформление поделки мелкими деталями положительно скажется на развитии творчества.	И.В Новикова Конструирование из природных материалов Стр.37
Апрель:		

1.Кораблик (оригами)	Совершенствовать умение работать с бумагой: сгибать лист вчетверо в разных направлениях; работать по показу воспитателя.	Стр.
2. Черепаха	При изготовлении черепахи дети выбирают природный материал необходимой формы и размера, дополняют его мелкими деталями из пластилина, учатся переносить умения работы с одним видом природного материала (скорлупа грецкого ореха) на другой (шишки, кожура апельсина). Изготовление поделки развивают у детей наблюдательность и самостоятельность.	И.В Новикова Конструирование из природных материалов Стр.
Май:		
1.Вертушка	Учить творчески работать с бумагой и ножницами	О.В. Дыбина Стр.37
2.Улитки (природный материал)	Голову улитки дети выполняют из пластилина. Использование для туловища различного природного материала (ракушек, скорлупы грецкого ореха, древесного гриба) по выбору детей положительно скажется на развитии конструктивных способностей, умении видеть основные конструктивные особенности изделия.	И.В Новикова Конструирование из природных материалов Стр.40

Перспективное планирование по ОБЖ.

Сроки	Мероприятие	Содержание
Сентябрь	1 неделя	<u>ПДД (Беседа) «Правила безопасного перехода через улицу»</u> - формировать представление детей о правилах поведения на улице. Закреплять знания о правилах движения, о сигналах светофора.
	2 неделя	<u>Пожарная безопасность.</u> Беседа «Пожарный – профессия героическая» Чтение С.Маршака «Рассказ о неизвестном герое», П/и «Кто быстрее?»
Октябрь	1 неделя	<u>Пожарная безопасность</u> Знакомство со службой «101».Игровые тренинги с телефоном. Д/и «Что нужно пожарному?». Чтение Л.Толстого «Пожарные собаки».
	2 неделя	<u>«Безопасность в доме».</u> Лекарства и бытовая химия. Знакомство с правилами. Познакомить с номером телефона «Скорой помощи» - 03. Чтение. А.С.Пушкин «Сказка о мертвой царевне и семи богатырях». Д/и «Что лишнее?»
Ноябрь	1 неделя	<u>«Безопасность в доме».</u> Балкон. Лестничные перила Знакомство с правилами. Чтение стихотворений по теме. Д/и «Высоко – низко». Моделирование ситуации «Я на балконе».
	2 неделя	<u>«Личная безопасность в доме»</u> Знакомство с правилами. Познакомить с номером телефона полиции – 02. Моделирование ситуации «У меня зазвонил телефон» (друг, незнакомец, знакомый. взрослый), «Кто стучится в дверь ко мне?». Настольный театр «Волк и семеро козлят».
Декабрь	1 неделя	<u>Пожарная безопасность</u> Чтение, беседа и моделирование ситуаций на тему: «Украшаем елку». Беседа с рассматриванием иллюстраций о правилах поведения возле елки, действиях с опасными предметами (хлопушками, бенгальскими огнями и т. д.). Д/и «Горит – не горит».
	2 неделя	<u>Личная безопасность на улице».</u> (Не каждый встречный – друг сердечный) Знакомство с правилами. Эстафета «Убегу от чужого», Д/и «Доскажи словечко», Д/и «Наблюдайка»(описание человека, приметы, как он выглядит). Чтение сказки Шарля Перро «Красная Шапочка».
Январь	1 неделя	<u>Работа по ПДД</u> Беседа «Моя дорожная грамота».Рассматривание картин, иллюстраций, изображающих дорожное движение в зимний период. Д/и «дорожные знаки»
	2 неделя	<u>Зимние забавы</u> (правила безопасности во время проведения зимних игр) Рассматривание иллюстраций, картины «Ну и покатался...», научить пользоваться санками, играть в снежки. Д/и «Так – не так»
Февраль	1 неделя	<u>Работа по ПДД</u> Ситуация общения «Как я с мамой перехожу дорогу». Наблюдение за движением машин по зимней дороге. Игровая ситуация «Кто самый грамотный пешеход»
	2 неделя	<u>Безопасность на льду»</u> Знакомство с правилами. Д/и «Так – не так». Чтение стихотворений по теме. Рассматривание иллюстраций. Картинок. Решение проблемной ситуации : Почему Емеля из сказки «По щучьему велению» не боялся ходить к проруби?»

Март	2 неделя	<u>Пожарная безопасность.</u> Беседа: «Если в доме случился пожар». Телефон «01». Чтение и обсуждение стихотворения И.Тверабукина «Андрейкино дежурство». Д/и «Кому что нужно для работы».
	1 неделя	«Чтобы нам не болеть» (формирование сознательного отношения к необходимости укрепления здоровья). С/р игра «Больница», д/и «Зажги фонарик» (лекарственные растения). Моделирование ситуации : Женщина с ребенком просит зеленку, чтобы помазать разбитую коленку...
	2 неделя	«Тонкий лед» Беседа по теме. Рассматривание иллюстраций, картинок. Моделирование ситуации «На тонком льду...»
Апрель	1 неделя	<u>Пожарная безопасность.</u> Учебная эвакуация. Беседа: «Действия при пожаре» с использованием иллюстраций, плакатов. Рассматривание иллюстраций с изображением пожарной машины. Рисование «Пожарная машина»
	2 неделя	<u>Оказание первой помощи.</u> Знакомство с правилами. Рассматривание иллюстраций, картинок. Практическая деятельность.
	2 неделя	<u>Пожарная безопасность.</u> Беседа о правилах безопасности в природе с рассматриванием соответствующих иллюстраций. Чтение стихотворений Н.Беляниной «На досуге ребяташки...», «От горящей спички летом...», беседа по содержанию. Д/и «Средства пожаротушения»
Май	3 неделя	<u>Безопасность на воде</u> Знакомство с правилами. Рассматривание иллюстраций. Чтение стихотворения «Рассказ водолаза». Задание: какое правило поведения на воде нарушили герои стихотворения С. Маршака «Три мудреца в одном тазу...»

Финансовая грамотность

Шатова А.Д.

Тропинка в экономику

Месяц, тема	Содержание занятий/мероприятия
Сентябрь: Тема 1. «Окружающий мир как результат труда людей»	
1. Труд – основа жизни	Трудиться означает что-то делать, созидать для себя, на благо своей семьи, близких людей, друзей, домашних питомцев и пр. Любой труд – это хорошо, сидеть без дела – это плохо. Виды домашнего труда
2. Все работы хороши, выбирай на вкус	Знакомство с профессиями в контуре опережающей профориентации дошкольников. Продукты труда: товары и услуги. Продукты труда используются человеком для себя или для продажи (товар)
Октябрь:	
1. Творческое занятие	Разбираемся, что будет, если люди перестанут работать и трудиться
2. Труд во благо	Закрепление материала.
Ноябрь: «Что такое деньги, откуда они берутся и зачем они нужны?»	
1. Как придумали деньги	Деньги – мера оценки труда (вознаграждение за проделанную работу), универсальное средство обмена (инструмент обмена товаров и услуг).
2. Какие бывают деньги, как они выглядят и откуда берутся.	Виды денег (монеты, банкноты). Изготовление денег: печать, чеканка.
Декабрь:	
1. Как деньги попадают к нам в дом. Трудовая денежка всегда крепка	Труд и доходы. Вознаграждение за честный труд, заработная плата родителей, пенсия дедушек и бабушек. Считаю деньги в своем кармане, а не в чужом.
2. Откуда берутся деньги и зачем они нужны?	Закрепление материала.
Январь: «Покупаем, продаем и обмениваем»	
1. Потребности и желания	Домашнее хозяйство, главные потребности человека, желания и капризы. Соотносим потребности, желания и возможности.
2. Где покупают и продают разные товары?	Торговые предприятия: магазины, киоски, ларьки, базары, рынки, ярмарки.
Февраль:	
1. Мини-спектакль «История про заек Мазак»	Различаем разницу между желаниями и потребностями. Учимся задавать себе вопрос и оценивать: действительно ли мне нужна та или иная вещь, игрушка и пр., есть ли возможность — это купить
2. Наша мастерская	Изготавливаются товары для ярмарки: рисуем, клеим, вырезаем, лепим и пр
Март:	

1. Стоимость и цена товара	Разбираем цепочку товар- стоимость-цена. Определяем стоимость товара (сделанных поделок: затраченные материалы, наше время и наш труд) и формируем цену.
2. НОД «Реклама вокруг нас: хорошо или плохо?»	Формируем правильное отношение к рекламе, используя наблюдения, рассказы детей, организуя продуктивную деятельность
Апрель:	
1. Выгодно – невыгодно	Волшебные правила для покупателя и продавца, обмен, подарок, реклама.
2. Русская ярмарка	Ярмарка и ее атрибуты: шуты и скоморохи, зазывалы, конкурсы и балаганы, шарманка, Петрушка, купцы, ремесленники, торговцы, торговые соглашения. Используем деньги нашей группы, придуманные ранее
Май:	
1. Сюжетно-ролевая игра «Торговый центр»	Закрепление материала. Праздник в рамках «Финансовой недели».
2. Диагностика	Индивидуальная беседа.

Ознакомление с окружающим и природой:

Светлана Николаевна Николаева

Юный эколог. Система работы в старшей группе детского сада. Для работы с детьми 5-6 лет

Месяц, тема	Цель	Программно-методический комплекс (стр)
Сентябрь:		
1. Начинается работа с календарем природы. Занятие «Как заполнять календарь природы?»	Познакомить детей со страницей календаря на сентябрь, условными обозначениями; учить рисовать значки, пользоваться трафаретами, аккуратно раскрашивать квадратики, обозначающие дни недели; развивать интерес к наблюдениям за природой.	Юный эколог. Система работы в старшей группе детского сада. Для работы с детьми 5-6 лет Стр.5
2. «Делаем книгу „Приключения мышонка Пика”»	Дать детям представление о людях, создающих книгу, – писателе и художнике-иллюстраторе, о строении книги (обложка, титульный лист, страницы с текстом и иллюстрациями); объяснить, что книгу можно сделать самим, для этого надо интересно рассказать о событиях, записать рассказ, нарисовать к нему картинки.	
Октябрь:		
1. Занятие «Овощи и фрукты на нашем столе»	Уточнять представления детей о внешних и вкусовых качествах овощей и фруктов, наиболее распространенных в местности, где находится детский сад, о способах их употребления в пищу; закреплять представления о значении свежих плодов для здоровья людей; учить готовить салат.	Юный эколог. Стр.10
2. «Растения в нашем уголке природы»	Уточнить представления детей о 4–5 видах знакомых растений, о необходимых для них условиях жизни (вода, почва, свет, тепло); познакомить с новыми растениями; сформировать представления о влаголюбивых и засухоустойчивых растениях (разная потребность во влаге связана с разным строением растений – засухоустойчивые растения запасают влагу в толстых листьях и стеблях, их следует поливать редко; растения с тонкими, мягкими листьями не запасают влагу, их надо поливать часто – через день; осенью все растения, которые не цветут, надо поливать меньше – у них заканчивается бурный рост, они готовятся к зиме; в хороших условиях комнатные растения хорошо себя чувствуют, не болеют); учить распознавать влаголюбивые и засухоустойчивые экземпляры.	Юный эколог. Стр.12
Ноябрь:		
1. «Уходит золотая осень»	Уточнять представления детей об осени, когда все в природе меняется (уходит тепло, становится холоднее, небо пасмурное, часто идут дожди; замирает жизнь среди растений и животных: вянут травы, расцветиваются и опадают листья с деревьев и кустарников, перелетные птицы улетают на юг, насекомые прячутся и замирают, животные в лесу, в речках и прудах готовятся к зиме; люди осенью собирают урожай овощей и фруктов); развивать художественное восприятие – умение слушать литературные произведения, смотреть картины художников на темы осени;	Юный эколог. Стр.21

	пробуждать стремление выразить себя в изобразительном творчестве.	
2.«Как лесные звери – медведь и белка – готовятся к зиме»	Дать детям представления о том, что лес – это среда обитания диких животных, белка и медведь приспособлены к жизни в лесу круглый год (они находят пищу, устраивают гнездо, берлогу, выводят потомство; осенью эти звери готовятся к жизни в зимний период: медведь отъедается, подыскивает место для берлоги, поздней осенью залегает в нее, белка делает запасы орехов, желудей, грибов). Развивать у детей представления о последовательности событий в жизни лесных зверей – от лета к зиме.	Юный эколог. Стр.19
Декабрь:		
1.«Жизнь хомяка в природе»	Познакомить детей со степью – местом обитания хомяка, с образом жизни, который он ведет в естественных природных условиях, дать представления о приспособленности строения тела и поведения хомяка к самостоятельной жизни в природе (умеет делать нору, гнездо, отыскивать и запасать корм – семена различных растений, растить свое потомство, спастись от врагов – лисы, хищных птиц – при помощи маскировочной окраски и прятаться в нору); уточнить представление о том, что хомяк в природе – это дикое животное, а хомяк в уголке природы – это прирученный зверек, условия для жизни которого создает человек (воспитатель, дети).	Юный эколог. Стр.17
2.Подземные воды, и воды атмосферы.	Познакомить детей с водными ресурсами Земли. Понимать как они образуются, их польза для планеты,	Т.А.Шорыгина Стр.28
Январь:		
1.«Для чего животным хвосты?»	Дать детям представление о приспособленности строения животных к среде обитания (на примере хвоста), о значении отдельных органов для взаимодействия с внешней средой; учить слушать чтение книги познавательного содержания, инсценировать ее, делать выводы, строить умозаключения.	Юный эколог. Стр.15
2.		Стр.
Февраль:		
1.«Лошадь и овца – домашние животные»	Формировать у детей обобщенное представление о том, что лошадь и овца – домашние животные (живут вместе с человеком, не боятся его; используются в хозяйстве; человек заботится о них, создает все условия для их жизни: строит специальные помещения – конюшню, овчарню, ухаживает за ними, кормит и заготавливает корм впрок, сушит сено); закреплять представление о том, что корова и коза – домашние животные.	Юный эколог. Стр.
2.«Корова и коза – домашние животные»	Формировать у детей обобщенное представление о том, что корова и коза – домашние животные (живут у человека – в сарае, коровнике), не боятся его и позволяют ухаживать за собой; приносят пользу: корова дает молоко, мясо, рога, кожу; коза дает молоко, шкуру, шерсть, пух; человек заботится о них, создает все условия для жизни: строит специальное помещение, убирает в нем, кормит, поит, заготавливает сено).	Юный эколог. Стр.
Март:		
1.«Наши четвероногие друзья»	Формировать у детей представления о том, что собака – умное домашнее животное, предана хозяину, ее можно дрессировать, многому научить, поэтому собак используют на разных службах – для охраны частных домов, учреждений, для охраны стада, в качестве поводырей, для розыска правонарушителей; воспитывать интерес к этим животным, бережное отношение к ним, умение правильно обращаться с ними	Стр.42
2.«Сравним кошку с собакой»	Уточнить представления детей о кошке как домашнем животном (живет вместе с человеком, ловит мышей, радует человека своим присутствием; хозяин заботится о ней; кошка – независимое, умное, чистоплотное животное, любит хозяина, если он хорошо с ней обращается; кошку нельзя заставлять делать то, чего она не хочет; с молодой кошкой можно играть. Кошка отличается от собаки: она по-другому ведет себя и по-другому общается с хозяином).	Стр.47
Апрель:		
1.«Весна в жизни лесных зверей»	Уточнять и расширять представления детей о том, как в лесу оживает жизнь в весеннее время: трогаются в рост деревья, просыпаются животные (медведь, еж), насекомые, которые зимой спали; все устраивают свои гнезда, норы, выводят потомство; весна для всех создает хорошие условия (много света, тепла, пищи).	Стр.50
2.«Бережно относимся к бумаге»	Познакомить детей с разными видами бумаги и ее назначением; объяснить, что бумагу делают из древесины, бумага очень важна: она идет на изготовление книг, газет, альбомов, тетрадей, обоев; толстая бумага (картон) используется для	Стр.63

	изготовления различных коробок и упаковки предметов; надо бережно обращаться с книгами и чистой бумагой: старые книги можно подклеивать, хорошая бумага нужна для рисования, бумажные игрушки можно делать из старой бумаги.	
Май:		
1.«Золотые рыбки – декоративные домашние рыбки»	Уточнить представления детей об отличии живых рыб от игрушечных, об особенностях строения и поведения золотых рыбок, их отличия от карасей; рассказать, что золотые рыбки выведены человеком с декоративной целью (у них красивая форма тела, плавники, окраска, медленные, плавные движения, люди любят их красотой; предками золотых рыбок являются караси – дикие рыбки, которые живут в прудах, озерах, караси хорошо приспособлены к жизни в естественных условиях: у них вытянутое тело, короткие плавники, маскировочная окраска, они могут быстро плавать, затаиваться в укрытиях; золотые рыбки утратили эти качества и не могут жить в природных водоемах).	Стр.68
2.«Как человек охраняет природу»	Дать детям представление о том, как люди заботятся о природе, хотят ее сохранить, поэтому создают заповедники – территории, на которых природа (растения, животные) охраняется, а хозяйственная деятельность запрещена; познакомить с Красной книгой, любого уровня (российской, региональной), рассказать, что есть охраняемые растения и животные; их осталось мало и они могут исчезнуть совсем; показать и назвать местные растения, которые находятся под охраной.	Стр.

Подготовка к обучению грамоте

Журова Л. Е. "Обучение грамоте в детском саду"

Месяц, тема	Цель	Программно-методический комплекс (стр)
Сентябрь:		
1. Развитие представлений о многообразии слов	Развитие представлений о многообразии слов. Знакомство с термином «слово».	Журова Л. Е. "Обучение грамоте в детском саду" Занятие № 1
2. Развитие представлений о слове	Развитие представлений о слове. Развитие умения сравнивать слова по звучанию (слова звучат по-разному и похоже); измерять их протяженность (длинные и короткие слова).	Занятие № 2
3. Знакомство с терминами «слог», «звук».	Знакомство с терминами «слог», «звук». Развитие умения определять количество слогов в словах; интонационно выделять звуки в слове. Совершенствование умения подбирать слова с заданным звуком.	Занятие № 3
4. Развитие умения определять количество слогов в словах;	Развитие умения определять количество слогов в словах; интонационно выделять заданный звук в слове. Совершенствование умения подбирать слова с заданным звуком.	Занятие № 4
Октябрь:		
1. Освоение звукового анализа слов	Освоение звукового анализа слов; составление схемы звукового состава слова; определение количества слогов в словах. Знакомство с графической записью слогов.	Занятие № 5
2. Освоение звукового анализа слов	Освоение звукового анализа слов. Совершенствование умения подбирать слова с заданным звуком.	Занятие № 6
3. Освоение звукового анализа слов	Освоение звукового анализа слов. Сравнение слов по звуковому составу (уметь находить одинаковые и разные звуки в словах). Знакомство со смыслоразличительной функцией звука. Совершенствование умения подбирать слова с заданным звуком.	Занятие № 7
4. Освоение звукового анализа слов	Освоение звукового анализа слов. Знакомство со смыслоразличительной функцией звука. Совершенствование умения подбирать слова с заданным звуком.	Занятие № 8
Ноябрь:		
1. Освоение звукового анализа слов	Освоение звукового анализа слов. Знакомство со смыслоразличительной функцией звука. Совершенствование умения подбирать слова с заданным звуком.	Занятие № 9
2. Освоение звукового анализа слов	Освоение звукового анализа слов; определять протяженность слов и составлять их графическую запись. Совершенствование умения подбирать слова с заданным звуком.	Занятие № 10

3. Знакомство с гласными звуками.	Знакомство с гласными звуками. Совершенствование умения подбирать слова с заданным звуком.	Занятие № 11
4. Освоение звукового анализа слов.	Освоение звукового анализа слов. Развитие представлений о гласных звуках. Знакомство со слогообразующей функцией гласного звука. Развитие умения отличать гласные звуки от согласных. Обучение умению проводить графические линии по внешнему контуру предмета и в пространстве около него.	Занятие № 12
Декабрь:		
1. Освоение звукового анализа слов.	Освоение звукового анализа слов. Развитие представлений о гласных звуках. Знакомство с дифференциацией согласных звуков на твердые и мягкие. Обучение умению проводить графические линии.	Занятие № 13
2. Освоение звукового анализа слов.	Освоение звукового анализа слов. Закрепление умения подбирать слова с заданным звуком. Различение гласных и согласных звуков (твердые и мягкие). Обучение умению проводить графические линии.	Занятие № 14
3. Освоение звукового анализа слов.	Освоение звукового анализа слов. Различение гласных и согласных звуков (твердые и мягкие). Знакомство со смыслоразличительной функцией твердых и мягких согласных звуков. Совершенствование умения подбирать слова с заданным звуком. Обучение умению проводить графические линии.	Занятие № 15
4. Освоение звукового анализа слов.	Освоение звукового анализа слов. Различение гласных и согласных звуков (твердые и мягкие). Развитие представления о смыслоразличительной функции звука. Развитие способности соотносить слова, состоящие из 3—4 звуков, с заданной схемой. Обучение умению проводить графические линии.	Занятие № 16
Январь:		
1. Освоение звукового анализа слов.	Освоение звукового анализа слов. Различение гласных и согласных звуков (твердые и мягкие). Развитие представлений о смыслоразличительной функции звука. Совершенствование умения подбирать слова с заданным звуком. Обучение умению проводить графические линии.	Занятие № 17
2. Освоение звукового анализа слов.	Освоение звукового анализа слов. Различение гласных и согласных звуков (твердые и мягкие). Развитие представлений о смыслоразличительной функции звука. Совершенствование умения подбирать слова с заданным звуком. Обучение умению проводить графические линии.	Занятие № 18
3. Освоение звукового анализа слов.	Освоение звукового анализа слов. Различение гласных и согласных звуков (твердые и мягкие). Совершенствование умения подбирать слова с заданным звуком. Обучение умению проводить графические линии.	Занятие № 19
4. Освоение звукового анализа слов.	Освоение звукового анализа слов. Различение гласных и согласных звуков (твердые и мягкие). Развитие представлений о смыслоразличительной роли звука. Развитие способности соотносить слова, состоящие из 3-4 звуков, с заданной схемой. Обучение умению проводить графические линии.	Занятие № 20
Февраль:		
1. Освоение звукового анализа слов.	Освоение звукового анализа слов. Различение звуков по их качественной характеристике. Развитие представлений о смыслоразличительной роли звука. Совершенствование умения подбирать слова с заданным звуком. Обучение умению проводить графические линии в пространстве рабочей строки.	Занятие № 21
2. Освоение звукового анализа слов.	Освоение звукового анализа слов. Освоение умения выделять ударный звук в слове. Развитие представлений о смыслоразличительной функции звука. Обучение умению проводить графические линии в пространстве рабочей строки.	Занятие № 22
3. Освоение звукового анализа слов.	Освоение звукового анализа слов. Различение звуков по их качественной характеристике. Развитие умения выделять ударный звук в слове. Закрепление представлений о протяженности слов, смыслоразличительной функции звука. Обучение умению проводить графические линии в пространстве рабочей строки.	Занятие № 23
4. Развитие способности проводить звуковой анализ слов	Развитие способности проводить звуковой анализ слов, качественно характеризовать звуки, подбирать слова с заданным звуком. Освоение умения выделять ударный звук в слове. Знакомство со смыслоразличительной ролью ударения. Обучение умению проводить графические линии в пространстве рабочей строки.	Занятие № 24
Март:		

1. Развитие способности проводить звуковой анализ слов	Развитие способности детей проводить звуковой анализ слов; качественно характеризовать звуки; выделять ударный звук в слове. Закрепление представлений о смысловоразличительной роли звука. Развитие способности соотносить слова, состоящие их 3-4 звуков, с заданными схемами. Обучение умению проводить графические линии в пространстве рабочей строки.	Занятие № 25
2. Развитие способности проводить звуковой анализ слов	Развитие способности проводить звуковой анализ слов и качественно характеризовать звуки. Освоение умения выделять ударный звук в слове. Закрепление представлений о смысловоразличительной роли звука. Совершенствование умения подбирать слова с заданным звуком. Обучение умению проводить графические линии в пространстве рабочей строки.	Занятие № 26
3. Развитие способности проводить звуковой анализ слов	Развитие способности проводить звуковой анализ слов; качественно характеризовать звуки; выделять ударный звук в слове. Закрепление представлений о смысловоразличительной роли звука. Совершенствование умения подбирать слова с заданным звуком. Обучение умению проводить графические линии в пространстве рабочей строки.	Занятие № 27
4. Развитие способности проводить звуковой анализ слов	Развитие способности проводить звуковой анализ слов и качественно характеризовать звуки. Освоение умения выделять ударный звук в слове. Закрепление представлений о смысловоразличительной роли звука. Совершенствование умения подбирать слова с заданным звуком. Обучение умению проводить графические линии в пространстве рабочей строки.	Занятие № 28
Апрель:		
1. Развитие способности проводить звуковой анализ слов	Развитие способности проводить звуковой анализ слов и качественно характеризовать звуки. Освоение умения выделять ударный звук в слове. Закрепление представлений о смысловоразличительной роли звука. Совершенствование умения подбирать слова с заданным звуком. Обучение умению проводить графические линии в пространстве рабочей строки.	Занятие № 29
2. Развитие способности проводить звуковой анализ слов	Развитие способности проводить звуковой анализ слов и качественно характеризовать звуки. Освоение умения выделять ударный звук в слове. Закрепление представлений о смысловоразличительной роли звука. Развитие способности соотносить слова, состоящие из трех, четырех, пяти звуков, с заданными схемами.	Занятие № 30
3. Развитие способности проводить звуковой анализ слов	Развитие способности проводить звуковой анализ слов и качественно характеризовать звуки. Освоение умения выделять ударный звук в слове. Закрепление представлений о смысловоразличительной роли звука. Совершенствование умения подбирать слова с заданным звуком. Обучение умению проводить графические линии в пространстве рабочей строки.	Занятие № 31
4. Развитие способности проводить звуковой анализ слов	Развитие способности проводить звуковой анализ слов и качественно характеризовать звуки. Освоение умения выделять ударный звук в слове. Закрепление представлений о смысловоразличительной роли звука. Развитие способности соотносить слова, состоящие из трех, четырех, пяти звуков, с заданными схемами. Обучение умению проводить графические линии в пространстве рабочей строки.	Занятие № 32
Май:		
1. Развитие способности проводить звуковой анализ слов	Развитие способности проводить звуковой анализ слов и качественно характеризовать звуки. Освоение умения выделять ударный звук в слове. Развитие способности соотносить слова, состоящие из 3—5 звуков, с заданными схемами. Обучение умению проводить графические линии в пространстве рабочей строки.	Занятие № 34
2.	Повторение и закрепление пройденного материала.	Занятие № 35
3.	Мониторинг	
4.	Мониторинг	

Ознакомление с художественной литературой

Месяц, тема	Цель	Программно-методический комплекс (стр)
Сентябрь:		
1. Рассказывание русской народной сказки «Заяц-хвостун» и присказки «Начинаются наши сказки...»	Вспомнить с детьми названия русских народных сказок и познакомить их с новыми произведениями: сказкой «Заяц-хвостун» (в обработке О. Капицы) и присказкой «Начинаются наши сказки...».	В.В.Гербова Стр. 27

3. Заучивание стихотворения И. Белоусова «Осень»	Помочь детям запомнить и выразительно читать стихотворение И. Белоусова «Осень» (в сокращении).	В.В.Гербова Стр.99Стр.32
Октябрь:		
1. Чтение стихотворения С. Маршака «Пудель»	Активизировать в речи детей существительные и прилагательные; познакомить с произведением-перевертышем.	В.В.Гербова Стр.37
2.. Чтение сказки «Крылатый, мохнатый да масляный»	Упражнять детей в подборе существительных к прилагательным. Познакомить с русской народной сказкой «Крылатый, мохнатый да масляный» (обработка И. Карнауховой), помочь понять ее смысл.	В.В.Гербова Стр.42
Ноябрь:		
1. Чтение русской народной сказки «Хаврошечка»	Вспомнить известные детям русские народные сказки. Познакомить со сказкой «Хаврошечка» (в обработке А. Н. Толстого), помочь запомнить начальную фразу и концовку произведения. Развивать умение отличать сказочные ситуации от реальных.	В.В.Гербова Стр.46
2. Чтение рассказа Б. Житкова «Как я ловил человечков»	Помочь детям вспомнить известные им рассказы, познакомить с рассказом Б. Житкова «Как я ловил человечков».	В.В.Гербова Стр.51
Декабрь:		
1. Чтение сказки П. Бажова «Серебряное копытце»	Познакомить детей со сказкой П. Бажова «Серебряное копытце».	В.В.Гербова Стр.60
2. Заучивание стихотворения С. Маршака «Таёт месяц молодой»	Вспомнить с детьми произведения С. Маршака. Помочь запомнить и выразительно читать стихотворение «Таёт месяц молодой».	В.В.Гербова Стр.60
Январь:		
1. Чтение рассказа С. Георгиева «Я спас Деда Мороза»	Познакомить детей с новым художественным произведением, помочь понять, почему это рассказ, а не сказка.	В.В.Гербова Стр.65
2. Чтение сказки Б. Шергина «Рифмы», стихотворения Э. Мошковской «Вежливое слово»	Познакомить детей с необычной сказкой Б. Шергина «Рифмы» и стихотворением Э. Мошковской «Вежливое слово». Обогащать словарь детей вежливыми словами.	Стр.67
Февраль:		
1. Чтение русской народной сказки «Царевна-лягушка»	Познакомить детей с волшебной сказкой «Царевна-лягушка» (в обработке М. Булатова).	В.В.ГербоваСтр.76
2. Чтение стихотворения Ю. Владимировича «Чудаки»	Совершенствовать умение выразительно читать стихотворение по ролям.	В.В.ГербоваСтр.79
Март:		
1. Чтение стихотворений Е. Благиной «Посидим в тишине» и А. Барто «Перед сном»	помочь детям понять, как много времени и сил отнимает у матерей работа по дому; указать на необходимость помощи мамам; воспитывать доброе, внимательное, уважительное отношение к старшим.	В.В.Гербова Стр.84
2. Чтение рассказа В. Драгунского «Друг детства»	Познакомить детей с рассказом В. Драгунского «Друг детства», помочь им оценить поступок мальчика.	В.В.Гербова Стр.88
Апрель:		
1. Чтение сказки «Сивка-Бурка»	Помочь детям вспомнить содержание знакомых волшебных русских народных сказок, познакомить со сказкой «Сивка-бурка» (обработка М. Булатова).	С В.В.Гербовастр.90
2. Чтение рассказа К. Паустовского «Кот-ворюга»	Познакомить детей с рассказом К. Паустовского «Кот-ворюга».	В.В.Гербова Стр.96
Май:		

1.. Чтение сказки В. Катаева «Цветик-семицветик»	Познакомить детей со сказкой В. Катаева «Цветик-семицветик».	В.В.Гербова Стр.97
3.Чтение рассказа В. Драгунского «Сверху вниз, наискосок». Лексические упражнения	Уточнить, что такое рассказ; познакомить детей с новым юмористическим рассказом. Активизировать словарь детей.	В.В.Гербова Стр.100

Региональный компонент:

Месяц, тема	Цель	Программно-методический комплекс (стр)
Сентябрь:		
1. «Ягоды»	Закреплять и расширять знания детей о ягодах; Познакомить с ежевикой и черникой; учить различать их по внешнему виду. Формировать представления о многообразии мира ягод Приморского края, значении в природе и жизни человека.	Региональная программа. «Наш Дом – Приморье.»
2. История города Арсеньева. Символика города Арсеньева. День города.	Формирование у детей представление о малой Родине-городе, в котором они живут – Арсеньеве. Воспитывать бережное, трепетное отношение к родному городу.	
Октябрь:		
1. «Грибы»	Закреплять и расширять знания детей о грибах, познакомить с масленком и груздем, учить различать их по внешнему виду. Формировать представления о многообразии мира грибов.	
2.«Культура, традиции, население города Арсеньева»	Расширять представления детей о традициях.	
Ноябрь:		
1. «Деревья и кустарники»	Уточнять и расширять знания и представления детей о деревьях и кустарниках Приморского края. Познакомить детей с разновидностями деревьев. Формировать умение распознавать и сравнивать деревья и кустарники по стволу, ветвям, плодам, семенам, развивать умение видеть красоту деревьев, кустарников в разное время года.	
2.«Люди, творящие историю города»	Продолжать знакомить с литературными произведениями Приморских авторов. Познакомить с произведениями живописи Арсеньевских художников.	
Декабрь:		
1. «Животный мир Приморского края»	Расширять знания детей о диких животных Приморского леса. Познакомить с обитателем Приморского леса маньчжурской белкой. Дать знания об их повадках, образе жизни, внешнем виде. Воспитывать любознательность, любовь к природе родного края.	
2.«История Приморского края»	Детально познакомить с гербом Приморского края. Формировать элементарные представления об истории человечества на основе истории Приморского края.	
Январь:		
1. «Птицы» (Рыбный филин, Дальнев. аист)	Расширять знания детей о птицах Приморского края. Познакомить с рыбным филином, дальневосточным аистом. Дать знания об повадках и внешнем виде.	
2. «Коренные народы Приморского края»	Знакомить детей с коренными народами края, их бытом, культурой, обычаями	
Февраль:		
1. «Красная книга Приморского края»	Формировать представление у дошкольников о Красной книге как о документе. О растениях, занесенных в Красную книгу, которые встречаются на территории Приморского края. Развивать навыки наблюдательности, любознательность.	

2. «Трудом заслуженный почет»	Углублять знания о Российской армии и вооруженных силах в Приморском крае. Продолжать знакомить с трудом людей разных профессий.	
Март:		
1. «Красная книга Приморского края»	Формировать представление у дошкольников о Красной книге.	
2. «Люди, прославившие край»	Знакомить детей с людьми, прославившими Приморский край.	
Апрель:		
1. «Заповедники Приморского края»	Формировать представление у дошкольников о красоте и уникальности Приморья.	
2. «Владивосток – столица Прим. Края»	Формировать интерес к столице Приморского края- городу Владивостоку.	
Май:		
1. «Цветы»	Закреплять представления о цветах, произрастающих в Приморском крае. Закреплять знания о природных сообществах Приморского края: «лес», «луг», и «сад». Расширять и обогащать представления о влиянии тепла, солнечного света на жизнь цветов.	
2. «Травы»	Закреплять представления о травах, произрастающих в Приморском крае.	

Театральная деятельность
А.В. Щеткин Театральная деятельность в детском саду.
Для занятий с детьми 5-6 лет.

Сроки	Мероприятие	Содержание
Сентябрь	1 Игровая программа «Пока занавес закрыт»	Развивать интерес к сценическому искусству. Воспитывать доброжелательность, коммуникабельность в отношениях со сверстниками. Совершенствовать внимание, память, наблюдательность.
	2 Сказку ты, дружок, послушай и сыграй.	Развивать речевое дыхание, правильную артикуляцию, дикцию. Совершенствовать память, внимание, воображение, общение детей.
Октябрь	1 Театральные игры	Развивать внимание, наблюдательность, быстроту реакции, память.
	2 Действия с воображаемыми предметами.	Способствовать развитию чувства правды и веры в вымысел; учить действовать на сцене согласованно.
Ноябрь	1 Игра на действие с воображаемыми предметами.	Способствовать развитию чувства правды и веры в вымысел. Учить действовать на сцене согласованно.
	2 Разыгрывание этюдов.	Познакомить детей с понятием этюд; развивать умение передавать эмоциональное состояние с помощью мимики и жестов.
Декабрь	1 Разыгрывание этюдов. (зан. №14)	Учить детей действовать в условиях вымысла, общаться и реагировать на поведение друг друга.
	2 Разыгрывание этюдов. (зан. №15)	Учить детей действовать в условиях вымысла, общаться и реагировать на поведение друг друга.
Январь	1 Ритмопластика	Учить детей произвольно реагировать на музыкальный сигнал. Развивать умение передавать в свободных импровизациях характер настроения музыки.
	2 Театрализованная игра «Угадай, что я делаю»	Развивать память, воображение детей.
Февраль	1 Театральная игра	Развивать зрительную и слуховую память, внимание, координацию движений, чувство ритма

	2 Театральная игра «Одно и то же по-разному»	Развивать воображение, фантазию детей.
Март	1 Ритмопластика	Развивать умение детей равномерно размещаться по площадке; двигаться не сталкиваясь друг с другом, в разных темпах.
	2 Культура и техника речи.	Развивать воображение, пополнять словарный запас, активизировать ассоциативное мышление детей.
Апрель	1 Театральная игра	Учить детей свободно перемещаться в пространстве, координировать свои действия с товарищами.
	2 Театральная игра	Способствовать развитию чувства правды и веры в вымысел.
Май	1 Культура и техника речи (зан. №37)	Совершенствовать четкость произношения (дыхания, артикуляция, дикция, интонация).
	2 Культура и техника речи (зан. №42)	Продолжать совершенствовать речевой аппарат; учить детей пользоваться интонациями, произнося фразы грустно, радостно, удивленно, сердито.

МАТЕМАТИКА В ДВИЖЕНИИ

Номер занятия	Разделы	Тема занятия
3		Посылка доктора Витаминаыча. Сравнение непрерывных количеств
4		Магазин Карамельки. Сравнение количества
5	Сравнение величин	В гостях у Золушки. Сравнение именованных величин
7		Соревнования в зоопарке. Измеряем все движением
9	Измерение температуры и веса	В царстве Снежной Королевы. Измерение температуры
10		Кафе «Забава». Измерение и сравнение веса
12	Изменения формы, количества, длины, качества	Измерения времени. В гостях у гнома-часовщика
13		Арифметическое действие – сложение. Путешествие по сказкам Шарля Перро
18		Волшебная страна Числяндия. Арифметическое действие – вычитание
19	Отрицательные числа, числовая прямая	Нолик-магнолик. Отрицательное число и числовая прямая
20		Путешествие во времени. Ось времени. Отрицательное число
23	Геометрические понятия	Волшебные линии в стране Смешариков. Прямая, кривая, ломаная
24		Путешествие в страну Геометрию. Объемные тела
25	Классификация предметов	Исследуем космическое пространство. Логический класс «классификация»

26	Двухзначные числа	Путешествие отважных моряков. Числа второго десятка
----	-------------------	---